



Perfectkeur

Berlagestraat 7
2321EJ Leiden



Rapportage bouwtechnisch onderzoek



Onafhankelijkheid en objectiviteit

Perfectkeur B.V. garandeert objectiviteit en volledige onafhankelijkheid bij het door haar uitgevoerde onderzoek. Perfectkeur B.V. verklaart geen enkele commerciële binding te hebben met derden, die de resultaten van het onderzoek zouden kunnen beïnvloeden.

Verklaring en aansprakelijkheid

De gegevens en beoordelingen welke in deze rapportage zijn opgenomen, zijn door Perfectkeur B.V. naar beste kennis en weten onderzocht en zo getrouw mogelijk weergegeven. De aansprakelijkheid van Perfectkeur B.V. voor een onjuiste en/of onvolledige rapportage en/of voor de gevolgen hiervan, door haar in het kader van een opdracht gemaakte fouten, beperkt zich tot hetgeen hierover is vastgelegd in de algemene voorwaarden van Perfectkeur B.V. Behoudens opzet of daarmee gelijk te stellen grove schuld.

Bij schade door opzet of grove schuld dient dit schriftelijk en wel binnen maximaal 6 maanden na rapportagedatum te worden aangetoond. Deze rapportage heeft een geldigheid van 6 maanden na inspectiedatum.



Inhoudsopgave

Onderdeel van het rapport.	Pagina
Inhoudsopgave	2
Keuringsgegevens	3
Leeswijzer rapportage	4
Kostensamenvatting	5
Detailinformatie inspectieresultaten op hoofdgroepen:	
1. Algemeen	6
2. Constructie en trappen	8
3. Daken, schoorsteen	9
4. Dakkapel, dakraam	11
5. Goten, hemelwaterafvoeren, overstek	13
6. Plafonds, wanden en kozijnen (binnen)	14
7. Kozijnen en beglazing (exterieur)	17
8. Keuken, toilet en badkamer	20
9. Verwarming en warm water	23
10. Electra en brandveiligheid	25
11. Water en gas	27
12. Ventilatie	28
13. Kruipruimte en kelder	29
14. Vloeren	31
15. Fundering	33
16. Afvoeren en riolering	34
17. Balkons, dakterras	36
18. Gevels exterieur	37
19. Bijgebouwen en/of opstallen	38
Bouwkundig rapport Nationale Hypotheek Garantie	40
Informatie bedrijf en overige diensten	45



Perfectkeur

BOUWKUNDIG RAPPORT

Rapportnummer: 426717

15 december 2023

Pagina 3 van 45

Keuringsgegevens

Opdrachtgever	Keuringsinstantie
Organisatie : Naam : Adres : Postcode / Plaats : Telefoon :	Naam : Perfectkeur B.V. Adres : Pruiwendijk 137 Postcode / Plaats : 2989 AH Ridderkerk Telefoon : 078-6849750 Email : info@perfectkeur.nl
Object	Verantwoording
Adres : Berlagestraat 7 Postcode : 2321EJ Plaats : Leiden Type object : Eengezinstussenwoning Inspectiedatum : 14-12-2023	Rapportnummer : 426717 Rapportdatum : 15-12-2023 Inspecteur : R.K. van Rossen Autorisatie : A.C. Vuijk (handtekening) 

Alstublieft!

Uw bouwkundige keuring

Voor u ligt het resultaat van onze inspectie aan het object, Berlagestraat 7 te Leiden. We danken u hartelijk voor het vertrouwen wat u in ons heeft gesteld en gaan ervan uit dat de uitgevoerde inspectie en deze rapportage uw verwachtingen overtreft. Heeft u toch een opmerking dan horen wij dit graag. Als bedrijf streven we ernaar onszelf continu te verbeteren. Daarom ontvangt u van ons binnen enkele weken een uitnodiging, per email, om mee te werken aan onze klantenenquête. Deze enquête bestaat uit slechts enkele vragen. Hierbij kunt u ook uw suggesties voor het verbeteren van onze dienstverlening aan ons kenbaar maken.

Wanneer u nog vragen heeft over de inhoud van de rapportage kunt u deze uiteraard aan ons stellen, bij voorkeur per email onder vermelding van ons opdrachtnummer aan: helpdesk@perfectkeur.nl

Het bouwkundige rapport

Doel van de bouwkundige keuring

Het eerste doel van de keuring is het verkrijgen van inzicht in de kosten van (direct) noodzakelijk herstel van gebreken aan een object (achterstallig onderhoud). Dit is van belang voor zowel de eigenaar, koper als de eventuele geldverstrekker. In dit rapport zijn de bouwtechnisch belangrijke bouwdelen aangegeven. Omdat gebreken aan deze onderdelen kostbaar zijn, zijn voor zover mogelijk, in ieder geval deze bouwdelen geïnspecteerd.

Directkosten

Directkosten zijn de kosten van direct noodzakelijk herstel die direct gemaakt moeten worden om verdere schade of gevolgschade aan een object te voorkomen.

Termijnkosten

Termijnkosten zijn de kosten van noodzakelijk onderhoud waarmee vervolgschade wordt voorkomen. Het gaat dan om de niet reguliere onderhoudskosten of de te verwachte gebreken voor de komende 5 jaar.

Verbeterkosten

Verbeterkosten worden als extra informatie opgegeven. Deze kosten verhogen de veiligheid en/of het comfort en zijn aanbevelingen. Uitvoering is niet noodzakelijk, er ontstaat geen directe schade maar het betreft een verbetering van de bestaande situatie.



Leeswijzer bouwkundig rapport

Om de inhoud van deze rapportage op de juiste manier te kunnen lezen en interpreteren is het van belang dat u onderstaande leeswijzer zorgvuldig doorneemt.

Hoofdgroepen en samenvatting


De inhoud van de inspectie wordt samengevat in hoofdgroepen. Deze hoofdgroepen geven u een logisch en duidelijk inzicht in de staat van het geïnspecteerde object. Een overzicht van deze hoofdgroepen vindt u op pagina 5 met het totaal van alle kosten per hoofdgroep.


Inspectiedetails.


In de pagina's na de samenvatting wordt, per hoofdgroep, een gedetailleerd overzicht gegeven van de geconstateerde gebreken. Elk onderdeel begint met uitleg en toelichting over het geconstateerde gebrek. Dit wordt eventueel ondersteund met foto's. Indien van toepassing vindt u hier ook een overzicht van de kosten.


Informatie en opmerkingen bij inspectiedetails.

Bij de gedetailleerde informatie vindt u ook extra informatie over het geïnspecteerde onderdeel. Deze informatie wordt overzichtelijk gemaakt met de onderstaande vier symbolen.

 Achter dit symbool vindt u extra informatie en tips over bijvoorbeeld het onderhoud of de levensduur van gebruikte materialen.

 Waar dit symbool staat vindt u opmerkingen over zaken die wij niet hebben kunnen inspecteren of waarschuwingen voor zaken die niet uitgesloten kunnen worden.

 Achter dit symbool vindt u de kosten van geconstateerde gebreken. Deze kosten zijn onderverdeeld in drie categorieën. Meer informatie hierover vindt u op pagina 5.

 Indien uw object een onderdeel van een Vereniging van Eigenaars (VvE) is, staan achter dit symbool de kosten die voor rekening van de VvE komen. Het betreft hier de totale kosten voor herstel van dit onderdeel. Uw aandeel in deze kosten staat daaronder vermeld. Uw werkelijke kosten worden berekend naar rato van het aandeel van uw object.

NHG rapportage.

De rapportages van Perfectkeur B.V. zijn geschikt voor de NHG en worden geaccepteerd door alle geldverstrekkers in Nederland. De Stichting Waarborgfonds Eigen Woningen (NHG) heeft een programma van eisen opgesteld waar de rapportage voor de NHG aan moet voldoen. Deze NHG rapportage en het pve zijn achterin de rapportage weergegeven. Vanaf pagina 40 vindt u de zogeheten NHG-bijlage. Let op: De kosten van het NHG rapport en ons volledige bouwkundige rapport kunnen afwijken. Dit heeft als oorzaak dat de NHG niet alle onderdelen van een object als relevant ziet voor de kostenindicatie.

Belangrijke informatie m.b.t. deze opname en rapportage.

Deze bouwkundige opname is een visuele inspectie en een momentopname. De non-destructieve wijze van deze opname heeft zijn beperkingen. Voor gebreken die niet waarneembaar waren op het moment van het onderzoek is Perfectkeur B.V. niet aansprakelijk. Ook valt ingewonnen informatie bij derden buiten de verantwoordelijkheid van Perfectkeur B.V.

Alle daken, goten e.d. worden indien mogelijk en indien noodzakelijk met behulp van een ladder (tot max. 6 meter) geïnspecteerd. Inspectie kan alleen plaats vinden indien het gebruik van hulpmiddelen zonder risico's kan worden ingezet. Kruipruimtes worden visueel geïnspecteerd in de directe omgeving van een toegangsluik, indien aanwezig en redelijkerwijs bereikbaar.

Inspectie van elektra- en gasinstallatie, aanwezige leidingen, overige installaties, fundering, riolering, asbest, zwam, houtworm of overige ongedierte zijn geen onderdeel van een bouwtechnische keuring. Wanneer in dit rapport toch opmerkingen of bevindingen over deze onderdelen zijn opgenomen, betekent dit geenszins dat er een volledige inspectie heeft plaatsgevonden. Dit is dan gebaseerd op visuele waarneming tijdens het bouwkundig onderzoek en heeft een signaalfunctie. Voor deze onderdelen dient altijd een speciaal daarvoor bedoelde inspectie te worden uitgevoerd.

Niet zichtbare en door eigenaar/verkoper niet benoemde onderdelen en risicofactoren vallen buiten de verantwoordelijkheid van Perfectkeur B.V. Bij de inspectie wordt niet getoetst op het voldoen aan het huidige bouwbesluit of NEN normen. Daar waar de inspecteur dit van belang acht wordt er wel verwezen naar relevante normen.

**Kostensamenvatting**

Kostenraming totale inspectie (Verzamelstaat)	Directkosten (0 tot 1 jaar)	Termijnkosten (0 tot 5 jaar)	Verbeterkosten	Totale kosten excl. verbeterkosten	Pagina
Algemeen	€ -	€ -	€ -	€ -	6
Constructie en trappen	€ 90,00	€ -	€ -	€ 90,00	8
Daken, schoorsteen	€ 1.047,50	€ 510,00	€ -	€ 1.557,50	9
Dakkapel, dakraam	€ -	€ 1.495,00	€ -	€ 1.495,00	11
Goten, hemelwaterafvoeren, overstek	€ 120,00	€ 322,00	€ -	€ 442,00	13
Plafonds, wanden en kozijnen (binnen)	€ -	€ 1.380,00	€ 72,00	€ 1.380,00	14
Kozijnen en beglazing (exterieur)	€ 4.480,00	€ 460,00	€ 160,00	€ 4.940,00	17
Keuken, toilet en badkamer	€ 1.870,00	€ 65,00	€ -	€ 1.935,00	20
Verwarming en warm water	€ 700,00	€ 4.452,00	€ -	€ 5.152,00	23
Electra en brandveiligheid	€ 85,00	€ -	€ 1.285,00	€ 85,00	25
Water en gas	€ -	€ 120,00	€ -	€ 120,00	27
Ventilatie	€ -	€ -	€ -	€ -	28
Kruipruimte en kelder	€ -	€ -	€ -	€ -	29
Vloeren	€ -	€ 190,00	€ -	€ 190,00	31
Fundering	€ -	€ -	€ -	€ -	33
Afvoeren en riolering	€ -	€ -	€ -	€ -	34
Balkons, dakterrassen	€ 520,00	€ 564,00	€ -	€ 1.084,00	36
Gevels exterieur	€ -	€ -	€ -	€ -	37
Bijgebouwen en/of opstallen	€ 705,00	€ 1.030,00	€ -	€ 1.735,00	38
Totaal	€ 9.617,50	€ 10.588,00	€ 1.517,00	€ 20.205,50	

Toelichting op kostenberekeningen in het rapport.

De kosten zijn ingedeeld in drie categorieën:

- Directkosten : Kosten die direct moeten worden gemaakt ter voorkoming van verdere schade of vervolgschade.
Termijnkosten : Niet reguliere (verwachte) kosten in de komende 5 jaar in het onderhoud van het geïnspecteerde object.
Verbeterkosten : Kosten die samenhangen met verbeteringen die u aan het geïnspecteerde object wilt aanbrengen.

De kosten in de kostenberekeningen zijn:

- * verdeeld in drie categorieën en inclusief btw;
- * bedoeld ter indicatie; hieraan kunnen geen rechten worden ontleend. Voor een prijsberekening wordt geadviseerd een gespecificeerde offerte aan te vragen.
- * exclusief stut-, sloop- en steigerkosten en eventuele vervolgschade, omdat dit niet in te schatten is;
- * indien technisch mogelijk en economisch verantwoord, gebaseerd op herstel en niet op complete vervanging;
- * gebaseerd op aannemersprijzen inclusief materiaal en arbeid (dus niet op zgn. doe het zelf werkzaamheden);
- * vastgesteld met als uitgangspunt dat de aannemer achter elkaar kan doorwerken;
- * gebaseerd op landelijk gemiddelde prijzen uit diverse officiële databanken voor bouwkosten;
- * gebaseerd op uitvoeringsniveau gemiddelde luxe;

Overige opmerkingen m.b.t. kostencalculaties en vervolgonderzoek.

Er kan bij de detailinformatie worden verwezen naar vervolgonderzoek om risico's uit te sluiten. U dient nog rekening te houden met uitgaven t.a.v. zelfwerkzaamheden, niet begrote onderdelen en regulier onderhoud.

Let op: De kosten van het NHG rapport en ons volledige bouwkundige rapport kunnen afwijken. Oorzaak hiervan is dat de NHG niet alle onderdelen van een object als relevant ziet voor de kostenindicatie. Wij nemen wel alle kosten op.



1. Algemeen

- ⚠ Voor de hele inspectie dient in acht te worden genomen dat alle uitspraken, gebreken, beoordelingen, vaststellingen uitsluitend betrekking hebben op datgene wat visueel waarneembaar is. Gebreken kunnen alsnog zichtbaar worden aan bouwkundige elementen -terwijl deze als voldoende zijn beoordeeld in deze rapportage- na verwijdering van afwerkingen, rolluiken, zonneschermen, bekledingen of andere elementen. Op basis van deze visuele inspectie zijn alle navolgende conclusies getrokken.
- ⚠ Plaatselijk kunnen tekortkomingen voorkomen. U dient rekening te houden met "regulerend onderhoud". Onze prijzen zijn gebaseerd op herstel en geen esthetische verbetering, ook beperken wij ons tot noodzakelijk herstel / reparatie en geen algehele vernieuwing. Al deze zaken kunnen de prijzen sterk beïnvloeden. Bij werkzaamheden dient u nog rekening te houden met opstart of voorrijkosten welke per leverancier kunnen variëren.

Vragen over bouwkundige bijzonderheden aan betrokkene

Vragen of eventuele bouwkundige gebreken, lekkages, lekke dubbele beglazing niet zichtbaar maar wel bekend of aanwezig zijn, zijn gesteld aan de verkopende partij of diens vertegenwoordiger. In de resultaten kunt u de verkregen informatie teruglezen.

Nadrukkelijk is er gevraagd of er bouwkundige gebreken bekend zijn die mogelijk visueel niet waargenomen kunnen worden. Hierop is bevestigend gereageerd. De genoemde gebreken worden hierna kort benoemd en komen in de verdere inspectie uitgebreid aan de orde.

Door de aanwezige zijn de volgende bijzonderheden en/of bouwkundige gebreken gemeld: Woning wordt door erven verkocht.

Lekke beglazing dakkapel achter.

Genoemde informatie is van aanwezige personen ter plaatse verkregen, in het verdere van dit rapport zullen deze "afwijkingen" worden benoemd en omschreven in het specifieke hoofdstuk.

Vragen over installatietechnische bijzonderheden aan betrokkene

Nadrukkelijk is er gevraagd of er gebreken bekend zijn aan technische installaties die mogelijk visueel niet waargenomen kunnen worden. Er zijn geen bijzonderheden bekend en/of bij aanvang van het onderzoek gemeld.



1. Algemeen



Asbest

Er is asbestverdacht materiaal aanwezig. Ondanks het feit dat deze inspectie geen asbestinventarisatie is, maken we hiervan toch melding als dit bekend is. Indien u zekerheid wenst, dient u een asbestinventarisatie of een materiaalanalyse uit te laten uitvoeren. Pas dan is bekend of er werkelijk asbest is, alsmede de hoeveelheid, de locatie en het risico. Aan de hand van deze rapportage kan hierover geen uitspraak worden gedaan.

⚠ Ondanks het feit dat één of meerdere onderdelen zijn gesignaleerd als asbestverdacht materiaal, benadrukken we dat het mogelijk is dat ook op andere plaatsen asbest aanwezig is, deze inspectie is heel nadrukkelijk geen asbestinventarisatie.


In geen enkel object met bouwjaar tot medio 1993 kan de aanwezigheid van asbest middels deze visuele inspectie worden uitgesloten omdat het geen formeel onderdeel van de inspectie uitmaakt. Asbest kan aanwezig zijn in dakbeschot, vloerzeil, wanden, isolatie, koord, golfplaten, panelen, borstwering, lijmen, doek, spuitasbest, tegels etc. Indien hierover zekerheid gewenst is dient altijd nader onderzoek danwel een asbestinventarisatie uitgevoerd te worden.

ⓘ Ga nooit in asbest boren of zagen, of het op een andere manier bewerken. Hierbij komen vezels vrij die ingeademd kunnen worden. Spuitasbest, dat vroeger gebruikt werd als isolatiemateriaal, moet volledig worden afgedekt of verwijderd worden. Bij verkoop is het verplicht om asbest in het object te melden, het wordt gezien als een verborgen gebrek. Het is mogelijk dat de nieuwe eigenaar u vraagt om het object asbestvrij op te leveren. Hiertoe bent u niet verplicht. Maar als dit met de nieuwe eigenaar wordt overeengekomen, kan dat het beste schriftelijk worden vastgelegd. De nieuwe eigenaar kan de schade (bijvoorbeeld reinigingskosten) verhalen als er na verhuizing nog asbest aanwezig is. Hetzelfde geldt als het asbest niet volgens de regels is verwijderd, laat het daarom door een erkend bedrijf uitvoeren.

ⓘ Hechtgebonden: Hechtgebonden materialen bevatten veel cement, lijm of kunststof. De asbestvezels zitten verankerd in het materiaal. De kans op het vrijkomen van asbestvezels in de lucht is hierdoor heel beperkt. Als deze materialen niet mechanisch worden bewerkt en blijven zitten, is het risico op inademing van de vezels dus erg klein.


Niet hechtgebonden: Dit materiaal is zacht en brokkelt makkelijk af. Het gevolg hiervan is dat na verloop van tijd spontaan asbestvezels vrijkomen, bijvoorbeeld door aanraking, trillingen en andere niet-mechanische bewerkingen.

Let op: hechtgebonden asbest kan op den duur niet-hechtgebonden asbest worden doordat het cement oplost. Ongecoate platen ouder dan tien jaar die zijn blootgesteld aan regen, zijn vaak als niet-hechtgebonden asbest te beschouwen.



Constructie

In het verleden is het object aangepast waarbij de constructie van het object is gewijzigd. Er is niet vastgesteld of de toegepaste maatregelen c.q. aanpassingen constructief berekend zijn en dus kunnen functioneren als bedoeld.



Constructie: dakkapel

⚠ De gewijzigde constructie is niet zichtbaar en dus niet geïnspecteerd. Er kan dan ook geen uitspraak worden gedaan of deze wijziging correct is uitgevoerd.



2. Constructie en trappen




Dakconstructie

De dakconstructie is geïnspecteerd. Dit betreft een visuele inspectie.



Deze inspectie is gebaseerd op een visuele inspectie. De situatie is beoordeeld zoals deze tijdens de inspectie is aangetroffen. Na verwijdering van eventueel aanwezig afwerkingen, aftimmeringen en/of opslag kunnen problemen of gebreken alsnog zichtbaar worden.



Dakconstructie: oude lekkage (sporen) in dakconstructie

In de dakconstructie of onderdelen daarvan zijn oude vochtplekken en oude sporen van een lekkage(s) aangetroffen. Deze lekkage(s) kunnen reeds schade hebben veroorzaakt die ten tijde van de visuele inspectie niet zichtbaar was. Indien u zekerheid wenst, kan een nader (destructief) onderzoek hier duidelijkheid over geven. Indien de oorzaak van deze lekkage ten tijde van de inspectie zichtbaar is geworden, staat deze elders in de rapportage vermeld.

Trappen: conditie van de trap(pen)

De trap/trappen in het object verkeert/verkeren in een voldoende conditie en zijn voldoende stabiel.


Trappen: stabiliteit

De trap/trappen in het object verkeert/verkeren in een voldoende conditie en zijn voldoende stabiel.



Trappen: aantrede

De aantrede van de trap (oppervlakte waar u op staat) is voldoende. De optrede is, de hoogte naar de volgende trap treden. De aantrede is voldoende en de trap kan goed functioneren.



Trappen: balustrade en leuning muur verankering

De balustrade/trapleuning is gecontroleerd op stabiliteit en veiligheid. Hierbij zijn gebreken geconstateerd. De muurbevestiging is onvoldoende. Gebreken dienen te worden hersteld, zodat een veilige situatie ontstaat.



Directkosten

€ 90,00

Termijnkosten

-


Verbeterkosten

-



3. Daken, schoorsteen

Planken delen / overige hout

-  Het dakbeschoot bestaat uit planken delen / overige hout. Dit dakbeschoot is bevestigd op gordingen. Meestal zijn deze materialen door mes en groef aan elkaar verbonden. Bij werking en krimp van de materialen kunnen deze mes en groef uit elkaar wijken en hun functie verliezen, waardoor een dakvlak kan gaan doorzadelen (doorzakken).

Conditie van het dakbeschoot

-  Het dakbeschoot is slechts deels en zeer plaatselijk geïnspecteerd. Het is vanzelf onmogelijk om het hele dakvlak te inspecteren.





Dakbeschoot: gebreken mes en groef

Door werking en krimp van het planken dakbeschoot zijn er gebreken of is er doorbuiging ontstaan. De planken verliezen daarom hun grip op elkaar. Hierdoor kan bijvoorbeeld het dakvlak gaan doorzadelen. Ook is de afdichting hiermee niet meer optimaal (tocht). De huidige situatie kan gehandhaafd blijven. Technisch is één en ander op dit moment geen probleem en worden er ook geen problemen verwacht.



Dakbeschoot: vochtplekken (niet actief)

Er zijn (oudere) vochtplekken waarneembaar. Door middel van een meting is vastgesteld dat deze niet actief zijn.


-  Oude of actieve lekkages kunnen de oorzaak zijn van tijdens de inspectie onzichtbare aantasting van het materiaal. Bij oude sporen van lekkage kan er reeds houtrot aanwezig zijn.
-  Indien gewenst kan esthetisch herstel worden uitgevoerd om deze vochtplekken weg te werken, waarbij we opmerken dat, indien schilderwerk wordt toegepast, u het werk eerst door middel van een verfsysteem moeten 'isoleren'. Dergelijke vochtplekken blijven zelfs door nieuw schilderwerk zichtbaar indien de voorbehandeling niet correct wordt uitgevoerd.

Dakbeschoot: gebreken of beperkt rot (termijn)


In het dakbeschoot is (hout)rot of gebreken aanwezig. Indien dit wordt veroorzaakt door gebreken aan de buitenzijde, zal dit elders in het rapport worden vermeld. Het (hout)rot dient te worden hersteld c.q. enkele onderdelen van het dakbeschoot dienen te worden vervangen. Het vervelende hiervan is dat aan de buitenzijde (enkele) pannen of een deel van de dakbedekking verwijderd moet worden om dit herstel deugdelijk te kunnen uitvoeren. Dat maakt het werk arbeidsintensief. Tevens moeten waarschijnlijk voorzieningen worden getroffen zoals het plaatsen van een steiger om het werk veilig te kunnen uitvoeren.

 Directkosten	-	Termijnkosten	€ 350,00	Verbeterkosten	-
--	---	---------------	----------	----------------	---

Hoofddak(en) dakpannen / dakbedekking

-  De dakbedekking verkeert in voldoende conditie. Wel rekening houden met regulier onderhoud. Het regulier onderhoud is weer en materiaal afhankelijk. Derhalve zijn hiervoor geen kosten opgenomen.

In de loop der jaren verzamelt zich onder de pannen vuil en nestmateriaal. Dit verhindert de ventilatie en kan verrotting van het dakbeschoot of panlatten veroorzaken. Veel dakpannen moeten op enig moment herlegd worden om de ventilatie te waarborgen.



Hoofddak: gebreken aan de dakpannen

Er zijn gebreken en/of breuken aan de dakpannen. Dit kan lekkage veroorzaken. De gebreken dienen te worden hersteld c.q. de dakpannen dienen te worden vervangen.

 Directkosten	€ 260,00	Termijnkosten	-	Verbeterkosten	-
--	----------	---------------	---	----------------	---




3. Daken, schoorsteen



Hoofddak: waar nodig de dakpannen herschikken

De dekking van het pannendak is niet optimaal en vormt een verhoogd risico op lekkage, zeker bij slagregen of stuifsneuw. Naast het reguliere onderhoud adviseren we per direct het dak te controleren op gebreken, daar waar nodig een pan vervangen en/of qua dekking corrigeren (recht leggen).

€	Directkosten	€ 67,50	Termijnkosten	-	Verbeterkosten	-
---	--------------	---------	---------------	---	----------------	---



Conditie van de schoorsteen

Gebreken aan buitenzijde van de schoorsteen kunnen leiden tot lekkage in het object of vochtdoorslag in het inpandige metsel of stucwerk. Dit is niet altijd visueel waarneembaar, maar een logisch gevolg van een gebrek aan buitenzijde van dit bouwkundige element. In enkele gevallen slaat de schoorsteen in het object nabij het dak bruin uit hetgeen kan duiden op een probleem aan de buitenzijde.

Schoorsteen: voegwerk aan het verzanden

Het voegwerk van de schoorsteen is aan het verzanden en/of uitgespoeld. Hierdoor is er een verhoogd risico op lekkage. Advies: voegwerk vernieuwen. Hierna het voeg-/metselwerk hydrofoberen (waterafstotend impregneren)

€	Directkosten	€ 720,00	Termijnkosten	-	Verbeterkosten	-
---	--------------	----------	---------------	---	----------------	---

Schoorsteen: mosgroei / vervuild

Er is vuil/mosgroei aanwezig op het metselwerk en/of op de dekplaat. Geadviseerd wordt om die te verwijderen i.v.m. de vochtthuishouding en de versnelling van het vervuilingproces, met aantasting en dus schade van metsel- en voegwerk tot mogelijk gevolg. Als preventieve maatregel adviseren wij u tevens na het verwijderen van het vuil de schoorsteen te hydrofoberen.

€	Directkosten	-	Termijnkosten	€ 160,00	Verbeterkosten	-
---	--------------	---	---------------	----------	----------------	---

Schoorsteen: inspectie

! De schoorsteen is deels geïnspecteerd. Hierbij is wel een redelijk goede indruk verkregen van de technische staat en toestand. Echter i.v.m. belemmeringen zijn niet alle zijdes geïnspecteerd.

! Het is door middel van een visuele inspectie niet vast te stellen of schoorsteen- en ventilatiekanalen voldoen aan de gestelde norm. Ook zijn de kanalen niet aan de binnenzijde geïnspecteerd. Geadviseerd wordt de schoorsteenkanalen die in gebruik zijn t.b.v. de veiligheid en eventueel voor de verzekering, periodiek te laten vegen door een erkend bedrijf.

i Laat rookgasafvoerkanalen die u in gebruik neemt, vegen en controleren op gasdichtheid door een deskundig bedrijf. Wanneer er zich asbesthoudend materiaal in de rookkanalen bevindt, adviseert de patroonbond om de rookkanalen niet meer te vegen. De aanwezigheid van asbest in schoorstenen kan niet door middel van visuele inspectie worden vastgesteld. Indien hierover zekerheid is gewenst, verwijzen wij u naar eerdere opmerkingen m.b.t. asbestinventarisaties.



Schoorsteen: aantal schoorstenen / doorvoeren met gebreken

De in deze rapportage genoemde gebreken hebben betrekking op 2 schoorste(e)n(en).

Dak of gevel doorvoeren

Er zijn geen gebreken opgemerkt aan de dak/gevel doorvoeren. Deze verkeren in een goede conditie. De aansluiting met het dak en/of de gevel is voldoende.

Algemene opmerkingen

i Schuine, met pannen gedekte daken, kunt u aan de binnenkant isoleren, mits er aan de buitenzijde, onder de pannen, geen dampremmende folie of asfaltpapier is aangebracht. Is dat wel het geval, dan kunt u alleen aan de buitenzijde isoleren. Het is aan te raden dit door een vakman uit te laten voeren.



4. Dakkapel, dakraam



Opmerkingen van de inspecteur

Door de inspecteur worden de volgende bijzonderheden vanwege hun relevantie apart benoemd: Dakkapeldak voorzijde is i.v.m. gebrek draairamen (kunnen niet worden geopend) niet waargenomen.

Voor hiervoor genoemde overige zaken en/of bijzonderheden zijn geen kosten begroot.



Dakkapel

De dakbedekking is economisch afgeschreven. Het geheel verkeert in een matige conditie. Op termijn moet er een nieuwe dakbedekking worden aangebracht. Door de minder goede conditie van deze bedekking is er een verhoogd risico op lekkage en/of vervolgschade aan de dakconstructie, wat tijdens de inspectie niet zichtbaar was.

€	Directkosten	-	Termijnkosten	€ 675,00	Verbeterkosten	-
---	--------------	---	---------------	----------	----------------	---

i Alle soorten dakbedekking vraagt om onderhoud. Maak twee keer per jaar uw dak(en) schoon en let speciaal op het openhouden van de goten en de hemelwaterafvoeren. Loop echter nooit op het dak bij zeer hoge of lage temperaturen. Dit kan schade veroorzaken.

i Opmerking bij houten dakbeschot: Een (plat) dak en/of een singeldak moet altijd aan de buitenkant geïsoleerd worden en nooit aan de onderkant. Als het dak aan de onderkant wordt geïsoleerd zonder spouw- en/of compartimentventilatie, gaat het hout rotten ten gevolge van de condensvorming tegen het koude gebitumineerde dakbeschot.



Dakkapel: loodstroken


De loodstroken verkeren in een voldoende conditie. Hier zijn geen gebreken waargenomen. De overlap is voldoende. Het materiaal is van voldoende dikte. Het geheel kan functioneren als bedoeld, loodwerk regelmatig controleren, eventueel aankloppen daar waar nodig.

Dakkapel zijwangen: schilderwerk

Het schilderwerk van de zijwangen is slecht en dient op termijn te worden hersteld/vervangen.

€	Directkosten	-	Termijnkosten	€ 260,00	Verbeterkosten	-
---	--------------	---	---------------	----------	----------------	---

! We merken op dat er houtrot zichtbaar kan worden bij onderhoud of bij het verwijderen van de afwerking. Houtrot is nooit in zijn gehele omvang zichtbaar en kan zelfs geheel niet zichtbaar zijn. Tijdens het onderzoek is er geen destructief onderzoek uitgevoerd.



Dakvenster: openingsmechanisme

Het openingsmechanisme functioneert onvoldoende. Er zijn gebreken opgemerkt. De gebreken dienen te worden hersteld. Indien nodig moeten onderdelen vervangen worden.

i Wij adviseren u regulier onderhoud uit te voeren. Na reiniging is het ook verstandig en goed voor de onderdelen dat u deze jaarlijks 'smeert'. Bij elke bouwmarkt verkopen ze smeerolie (WD 40). Dit is perfect om de onderdelen jaarlijks mee te onderhouden. Met name de bewegende onderdelen kunt u hiermee inspuiten.

Dakvenster: lekkage binnenzijde (niet actief)

Aan de binnenzijde van één of meerdere dakvensters zijn lekkagesporen zichtbaar. Deze lekkage is, voor zover we hebben kunnen vaststellen, niet meer actief.

i Lekkagesporen bij dakramen worden vaak ook veroorzaakt door condensatie, drui- of lekwater.



4. Dakkapel, dakraam

Dakvenster: beglazing

- ⚠ Indien lekke dubbele beglazing is aangetroffen is dit uiteraard vermeld, het niet benoemen van aanwezige lekke dubbele beglazing is in verband met eerder genoemde niet te beïnvloeden omstandigheden geen garantie, zelfs pas na enkele maanden gebruik van het object kan dit alsnog zichtbaar worden.
- ⚠ Lekkages in isolerende en/of dubbele beglazing zijn niet altijd direct, volledig maar zeker ook niet eenvoudig waarneembaar, lekkages zijn vaak alleen bij een bepaalde lichtinval of veranderde weersomstandigheden vast te stellen. Bij gunstige weersomstandigheden zijn lekkages soms zelfs geheel niet waar te nemen of juist weer wel. In enkele gevallen is een witte uitslag waarneembaar op de aluminium strip tussen de beglazing, deze kan bij ouder glas gaan corroderen.
- i Tegenwoordig heeft isolerende beglazing een technische levensduur van om en nabij de 15 tot 20 jaar. Het eerdere dubbele glas gaat dit niet halen. De verlijming raakt los, waardoor het glas aan de binnenzijde dof wordt of aan de binnenzijde gaan condenseren.

Dakvenster: geheel gedateerd (termijn)

Het dakvenster is gedateerd en dient te worden vervangen op termijn. De genoemde stelpost kan hier hoger of lager uitpakken, afhankelijk van het formaat dakvenster, het soort materiaal en het soort beglazing.

€ Directkosten	-	Termijnkosten	€ 560,00	Verbeterkosten	-
----------------	---	---------------	----------	----------------	---



5. Goten, hemelwaterafvoeren, overstek



Goten: vervuild

De goot is vervuild. Hierdoor wordt de waterafvoer gehinderd en kan die op enig moment zelfs geheel onmogelijk worden, waardoor uiteraard overlopen en/of lekkages gaan ontstaan. De vervuiling dient uit de goten te worden verwijderd.

€	Directkosten	€ 120,00	Termijnkosten	-	Verbeterkosten	-
---	--------------	----------	---------------	---	----------------	---

Goten: zink

i Zinken goten hebben bij normaal onderhoud een levensduur van circa twintig jaar. Hierna treedt materiaalveroudering op en is herstel zeer beperkt mogelijk. Zinken (en koperen) goten hebben een lange levensduur, dankzij een zelfbeschermende laag, ook wel 'patinalaag' genoemd. Om deze laag te behouden is het belangrijk om de goot regelmatig te reinigen.

i Goten regelmatig (jaarlijks) reinigen en afvoeren vrij houden van bladeren en andere vuil.



Overstekken: schilderwerk matig (termijn)

Het schilderwerk is matig en dient op termijn te worden hersteld/vervangen.

€	Directkosten	-	Termijnkosten	€ 322,00	Verbeterkosten	-
---	--------------	---	---------------	----------	----------------	---

i Bij het gebruik van de juiste materialen en het aanbrengen conform de voorschriften van de leverancier is nieuw schilderwerk een keer per zeven jaar noodzakelijk.

Overstekken: inspectie geheel of beperkt

! De overstekken, boeidelen, windveren e.d. zijn deels of vanaf de straat geïnspecteerd. Hierdoor kan het zijn dat gebreken niet zijn opgemerkt of visueel niet waarneembaar zijn geweest. Door bijvoorbeeld schilderwerk of andere verhinderingen kunnen gebreken en/of houtrot niet zichtbaar, maar wel aanwezig zijn.



Conditie hemelwaterafvoer

De hemelwaterafvoeren verkeren in een goede/voldoende conditie. De afwatering is voldoende. Het geheel kan als bedoeld en voldoende functioneren.

i Hemelwaterafvoeren dienen ertoe om in voldoende mate hemelwater af te voeren in verhouding tot het oppervlak. Per 20 m² oppervlakte dient één hemelwaterafvoer aanwezig te zijn. Bij schuine daken is dit één hemelwaterafvoer per 50 m² oppervlakte schuine dakhelling. Uiteraard is frequent reinigen en verwijderen van vuil een vereiste.



6. Plafonds, wanden en kozijnen (binnen)



Conditie van plafond

Er zijn m.b.t. de plafonds geen ontbrekende onderdelen of gebreken aan de bevestiging of aan de montage.

Afwerking van plafond

In het object zijn een of meer zachtboardplafonds of -wandafwerkingen aanwezig. De afwerking met zachtboard geeft een verhoogd risico (versnelling) bij brand.



Conform het huidige bouwbesluit mogen deze afwerkingen niet meer worden toegepast. Wij adviseren daarom deze materialen te verwijderen en het geheel aan te helen met bijvoorbeeld gipsplaten. Vraag voor deze werkzaamheden een offerte aan bij een uitvoerende partij.

Conditie stucwerk / afwerking

De plafonds of een deel daarvan zijn voorzien van stucwerk. Door werking (krimpen en uitzetting) van verschillende materialen ontstaan er scheurtjes in aansluitingen (wand/wand of wand/plafond). Deze hebben geen constructieve betekenis en kunnen worden gehandhaafd. Eventueel kan esthetisch herstel worden uitgevoerd.

Stucwerk scheurvorming


Incidenteel is scheurvorming in het stucwerk aanwezig. Dit kan het gevolg zijn van velerlei oorzaken, zoals thermische werking, ouderdom, gebruik van verkeerde materialen of hechtmiddelen. De gebreken kunnen esthetisch worden hersteld.



Directkosten	-	Termijnkosten	€ 160,00	Verbeterkosten	-
--------------	---	---------------	----------	----------------	---



Indien herstel wordt uitgevoerd, adviseren we de scheuren breder en dieper te maken. Het aanbrengen van een strook gaas voordat nieuw stucwerk wordt aangebracht, is wel aan te raden. Hierna kan het geheel worden hersteld en afgewerkt conform het bestaande werk.




Wanden: bekleed



De wanden zijn, daar waar een wandafwerking aanwezig is, niet geïnspecteerd. Er kunnen geen uitspraken gedaan worden over de conditie van het stucwerk, het achterliggende metselwerk, vochtdoorslag, optrekkend vocht en dergelijke. Wij adviseren u, indien zekerheid gewenst is, de inspectie op dit onderdeel te herhalen zodra daar de mogelijkheden voor zijn en/of de wandafwerking is verwijderd. Voorzetwanden worden veelal aangebracht om scheurvorming en/of vochtproblemen aan het zicht te onttrekken. Omdat de inspectie niet destructief van aard is, zal er alleen een destructief onderzoek de precieze aard en omvang van eventuele gebreken kunnen vaststellen.

Wanden: stucwerk

Incidenteel is gecontroleerd op de aanwezigheid van los of hol klinkend stucwerk. Dit is, daar waar gecontroleerd niet waargenomen. De wanden verkeren in een voldoende en goede conditie. Ongetwijfeld zal bij het afkloppen van alle wanden of bij het verwijderen van wandafwerkingen blijken dat er plaatselijk (indien aanwezig) toch los stucwerk of (beperkte) gebreken aanwezig zijn die nu visueel niet waarneembaar zijn. Hier kan dan eenvoudig herstel worden uitgevoerd. Bij gebreken kunnen deze worden aangeheeld en hersteld conform het bestaande werk.



Wanden: scheurvorming

Conform onderstaande specificatie zijn gebreken opgemerkt aan dit onderdeel, voor het totaal van dit bouwkundige element kan rekening gehouden worden met een kostenpost voor niet noodzakelijk herstel.



Directkosten	-	Termijnkosten	-	Verbeterkosten	€ 72,00
--------------	---	---------------	---	----------------	---------

Door de inspecteur is vastgesteld dat scheurvorming in wanden aanwezig is, het betreft de volgende onderdelen: 1e etage wand voor-slaapkamer groot

Wanden scheurvorming: werking en zetting

In de wanden is scheurvorming aanwezig. De vermoedelijke oorzaak hiervan is een natuurlijke werking en zetting van de materialen. Dit heeft dus geen constructieve betekenis. De gebreken aan de wand en de afwerking kunnen worden hersteld conform het bestaande werk.



De wanden zijn incidenteel gecontroleerd. Wij benadrukken dat na verwijdering van wandafwerkingen e.d. meer scheurvorming en/of andere gebreken zichtbaar kunnen worden.



6. Plafonds, wanden en kozijnen (binnen)

Wanden vochtmeting: optrekkend


Er is optrekkend vocht aanwezig. Dit kan schadelijk zijn voor de gezondheid en aanwezige constructie. Het optrekkend vocht kan op verschillende manieren (preventief) worden bestreden door middel van het verbeteren van de ventilatie in de kruipruimte of door injecteren van betreffende muren ter plaatse van het maaiveld. Er is een vochtmeting uitgevoerd in de wand(en). De uitkomst is te hoog. Om te komen tot een totaal herstelplan inclusief een garantie is vervolg inspectie noodzakelijk. De kosten van een nader onderzoek zijn afhankelijk van het soort onderzoek en daarom niet in deze rapportage opgenomen. Injecteren van optrekkend vocht kost ongeveer € 75,00 per strekkende meter.

- ⚠ Er is optrekkend vocht aanwezig. Er kan zich door deze hoge vochtigheidsgraad in de kruipruimte een (houtaantastende) schimmel ontwikkelen (bv. de huis- of kelderzwam). Deze kunnen met het blote oog niet waarneembaar zijn, zich heel snel ontwikkelen en in een ver stadium van ontwikkeling aanwezig zijn. Geadviseerd wordt dit nader door een specialist te laten onderzoeken.
- ⚠ Met het meetinstrument dat is gebruikt, wordt door middel van een sensor tot circa 20 millimeter diep in het materiaal gemeten. Daar waar wandafwerkingen aanwezig zijn, zoals voorzetwanden, is een dergelijke meting niet mogelijk.
- i Voor het uitvoeren van het nader uit te voeren onderzoek, zijn geen kosten opgenomen. Dergelijke onderzoeken worden door de uitvoerende bedrijven in veel gevallen kostenloos uitgevoerd en/of verrekend met de eventueel uit te voeren (herstel) werkzaamheden.
- i Optrekkend vocht kan niet alleen bouwconstructies, maar ook de waarde van uw bezit ernstig aantasten. Soms zit er op de buitenmuur een witte uitslag. Deze zogeheten 'zout-uit-bloei' wordt bij bestaande huizen veroorzaakt doordat de muren vocht opzuigen uit de grond of uit de kruipruimte. Het vocht verdampt en de hierin aanwezige hygroscopische zouten blijven achter.
- i Vocht in huis kan te wijten zijn aan verschillende oorzaken: optrekkend vocht, insijpelen van regenwater, lekkage, condensatie, een lekke leiding en niet te vergeten: onvoldoende ventilatie. Te veel vocht in huis beschadigt uw eigendom en vormt een bedreiging voor uw gezondheid.

Vochtplek met een actieve oorzaak


In de wand(en) is een vochtplek aangetroffen (koof toilet 1e etage). De oorzaak is een actief probleem. Na het herstellen van de oorzaak kan herstel aan de wanden worden uitgevoerd. De oorzaak is elders in deze rapportage opgenomen. De opgenomen kosten hebben slechts betrekking op de zichtbare schade.

€ Directkosten	-	Termijnkosten	€ 180,00	Verbeterkosten	-
----------------	---	---------------	----------	----------------	---



Vochtplek niet actief


In de wand(en) is schade van een oude lekkage / vochtprobleem aangetroffen. De oorzaak is, zo het lijkt, reeds verholpen. Er zijn geen verhoogde percentages vocht meer gemeten.



Schilderwerk kozijnen binnenzijde

Aan de binnenkozijnen, ramen, deuren en het schilderwerk dient onderhoud te worden uitgevoerd. Gebreken herstellen, schilderwerk afwerken en aanhelen conform het bestaande werk.

€ Directkosten	-	Termijnkosten	€ 920,00	Verbeterkosten	-
----------------	---	---------------	----------	----------------	---



Hang en sluitwerk kozijnen in het object

Het hang- en sluitwerk functioneert voldoende. Regulier onderhoud dient op termijn te worden uitgevoerd.



6. Plafonds, wanden en kozijnen (binnen)



Klemmende deuren

In de woning zijn verschillende deuren die niet goed sluiten. De oorzaak is divers. Klemmende deuren, geschilderde sluitplaatjes zijn meestal de oorzaak van dit probleem. Klein onderhoud en herstel dient te worden uitgevoerd.

€ Directkosten	-	Termijnkosten	€ 120,00	Verbeterkosten	-
----------------	---	---------------	----------	----------------	---



7. Kozijnen en beglazing (exterieur)



Opmerkingen van de inspecteur


Door de inspecteur worden de volgende bijzonderheden vanwege hun relevantie apart benoemd: De panelen/ puivulling zijn mogelijk asbestverdacht

Voor hiervoor genoemde overige zaken en/of bijzonderheden zijn geen kosten begroot.





Kozijnen: bevestiging

Er is gecontroleerd of de bevestiging van de kozijnen in orde is. De kozijnen staan vast en zijn deugdelijk gemonteerd. Hierbij zijn geen gebreken opgemerkt. De montage is voldoende.

-  Meestal worden houten kozijnen vervaardigd uit hardhout, bijvoorbeeld meranti. Vanuit milieuoogpunt kan gekozen worden voor een houtsoort, voorzien van het FSC-keurmerk, het Keurhout-logo en/of het KOMO-keurmerk. Enkele eigenschappen hiervan zijn: minder onderhoudsarm, voldoende isolerend vanuit zichzelf, klassieke uitstraling, makkelijk zelf te schilderen/verduurzamen. Meestal is de houtsoort niet vast te stellen vanwege de aanwezige verfafwerking.

Kozijnen: dorpels, onderdelen met lood of zink bekleed


-  Kozijnonderdelen zijn bekleed met een loden, zinken of metalen afwerking. De materialen achter deze afwerking zijn niet geïnspecteerd. Aangenomen mag worden dat na het verwijderen van deze afwerking gebreken of houtrot alsnog zichtbaar worden. Een dergelijke afwerking is in veel gevallen aangebracht om gebreken om esthetische redenen 'weg te werken'.




Kozijnen: gebreken of houtrot

Er zijn gebreken en/of houtrot aangetroffen. Om geen schade aan de kozijnen te veroorzaken, beperkt de inspectie zich tot de meest opvallende locatie(s) zoals hierna benoemd: 1e verdieping achterzijde; Dakkapel op dakvlak achter; Dakkapel op dakvlak voor. In dit geval dienen de gebreken en het zichtbare houtrot te worden hersteld. Indien nodig moeten de kozijnonderdelen of het gehele kozijn vervangen worden, waarna het geheel kan worden afgewerkt met een verfsysteem conform het bestaande werk.

 Directkosten € 2.750,00 Termijncosten - Verbeterkosten -

-  We merken op dat meer houtrot zichtbaar kan worden bij onderhoud of bij het verwijderen van de afwerking. Houtrot is nooit in zijn gehele omvang zichtbaar en kan zelfs geheel niet zichtbaar zijn als het ontstaat van binnenuit het kozijn. Kosten voor vervangen van glas of glasbreuk tijdens het herstel zijn niet inbegrepen in deze inspectie, er is altijd een risico dat beglazing niet kan worden terug geplaatst of vanwege economische redenen alsnog wordt besloten tegen een meerprijs het gehele kozijn inclusief beglazing te vervangen.



Kozijnen: ontbrekende tochtstrippen

Er ontbreken tochtstrippen. Hierdoor is er meer tocht, tevens is dit van invloed op het energieverbruik. Deze ontbrekende tochtstrippen kunnen alsnog worden aangebracht. Alle draaiende delen moeten gecontroleerd worden. Daar waar nodig moet de afdichting alsnog aangebracht worden.

 Directkosten - Termijncosten - Verbeterkosten € 160,00

Kozijnen: hang en sluitwerk

Het hang- en sluitwerk is gecontroleerd. Het materiaal functioneert (deels) matig en is niet echt goed onderhouden. Enkele gebreken zijn opgemerkt, in dit geval moeten de gebreken hersteld en onderdelen vervangen worden, indien nodig.

 Directkosten - Termijncosten € 220,00 Verbeterkosten -


-  Het hang- en sluitwerk is niet gecontroleerd op veiligheid, zoals bijvoorbeeld het politiekeurmerk veilig wonen (PKVW). Alleen het functioneren van het aanwezige hang- en sluitwerk is beoordeeld. Met het keurmerk heeft u tot 90% minder kans op een geslaagde inbraak. Kijk op <http://www.politiekeurmerk.nl/> voor meer informatie.
-  Regulier onderhoud aan hang- en sluitwerk moet jaarlijks uitgevoerd worden, zoals (indien nodig) het intikken van de scharnierpennen en het aanbrengen van smeerolie op draaiende delen.



7. Kozijnen en beglazing (exterieur)


Beglazing: conditie van de isolerende beglazing


De aanwezige beglazing is gecontroleerd op breuk, dit is niet opgemerkt. Het geheel verkeert in voldoende conditie.


 Dubbele beglazing bestaat in meerdere varianten. Onderandere HR, HR+ of HR++, waarvan HR++ de best isolerende werking heeft en een goed resultaat geeft voor het energielabel.


Beglazing: conditie van de isolerende beglazing


Er is 'lekkende' isolerende beglazing aanwezig. Hierdoor ontstaat condensatie en/of een dof witte uitslag tussen de beglazing, waardoor het zicht kan verminderen, alsmede de isolerende werking. Beglazing met dergelijke lekkage dient te worden vervangen.

 Directkosten - Termijnkosten € 240,00 Verbeterkosten -

 Lekkages in isolerende en/of dubbele beglazing zijn niet altijd direct, volledig maar zeker ook niet eenvoudig waarneembaar, lekkages zijn vaak alleen bij een bepaalde lichtinval of veranderde weersomstandigheden vast te stellen. Bij gunstige weersomstandigheden zijn lekkages soms zelfs geheel niet waar te nemen of juist weer wel. In enkele gevallen is een witte uitslag waarneembaar op de aluminium strip tussen de beglazing, deze kan bij ouder glas gaan corroderen.


 Indien lekkende dubbele beglazing is aangetroffen is dit uiteraard vermeld, het niet benoemen van aanwezige lekkende dubbele beglazing is in verband met eerder genoemde niet te beïnvloeden omstandigheden geen garantie, zelfs pas na enkele maanden gebruik van het object kan dit alsnog zichtbaar worden.

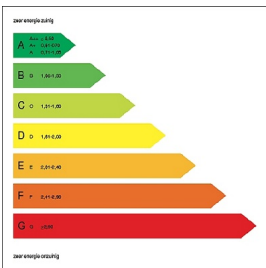
 Indien dit object is voorzien van houten kozijnen, dient nog rekening gehouden te worden met bijkomende kosten, zoals voor het herstel van het schilderwerk e.d. na het aanbrengen van de nieuwe beglazing.

 Tegenwoordig heeft isolerende beglazing een technische levensduur van om en nabij de 15 tot 20 jaar. Het eerdere dubbele glas gaat dit niet halen. De verlijming raakt los, waardoor het glas aan de binnenzijde dof wordt of aan de binnenzijde gaan condenseren.

Beglazing: conditie van de enkele beglazing

In dit object zijn in verband met het (deels) aanwezige enkele glas energiebesparende maatregelen mogelijk. Zo kan de enkele beglazing worden vervangen door bijvoorbeeld HR++ beglazing.

 Enkele beglazing kent ten opzichte van isolatieglas nadelen, zoals: geen geluidsisolatie, het is energie-onzuinig en het condenseert. De investeringen om enkel glas te vervangen door isolerende beglazing verdient zich veelal binnen vijf jaar terug door besparing van energiekosten. De comfortverbetering is een aardige bijkomstigheid.




Kozijnen: ramen/deuren lopen aan of klemmen

Er is steekproefsgewijs vastgesteld dat één of meerdere ramen/deuren klemmen of aanlopen bij het openen en afsluiten. Bij de meeste kozijnen kan dit euvel middels afstellen worden verholpen, bewegende onderdelen periodiek onderhouden en schoonhouden. In dit geval is herstel middels afstellen niet eenvoudig mogelijk en dienen er aanpassingen te worden gedaan aan het kozijn en/of de ramen.


Kozijnen: gebreken kitwerk/stopverf

Er zijn gebreken aan het kitwerk en/of stopverf. Indien de aansluiting tussen de beglazing en het kozijn niet in optimale conditie verkeert kan vocht intreden en is er een hoog risico op niet zichtbare gebreken van binnenuit. De gebreken dienen per direct te worden hersteld. Na herstel dient uiteraard ook het schilderwerk te worden uitgevoerd.

 Directkosten € 240,00 Termijnkosten - Verbeterkosten -

Kozijnen: houtrotherstel reeds uitgevoerd

Er is op diverse plaatsen houtrotvuller gebruikt of er zijn houtrot reparaties uitgevoerd. Het niet zichtbare kozijnhout is hierdoor mogelijk aangetast door houtrot. Op lange termijn (> 5 jaar) rekening houden met vervangen. Tot vervanging rekening houden met hogere onderhoudskosten. Voor het vervangen van de kozijnen zijn geen kosten groot.





7. Kozijnen en beglazing (exterieur)



Kozijnen schilderwerk

We merken op dat het schilderwerk steekproefsgewijs is gecontroleerd. Het kan ook voorkomen dat gebreken zichtbaar worden tijdens het schuren of tijdens de overige werkzaamheden.

Kozijnen: conditie schilderwerk slecht

Het exterieur schilderwerk verkeert in een slechte conditie. De meest opvallende locatie(s) is/zijn: 1e verdieping achterzijde; Dakkapel op dakvlak achter; Dakkapel op dakvlak voor. Per direct dient onderhoud te worden uitgevoerd. Met name de liggende delen extra behandelen. Voor zover noodzakelijk inspectie en herstel van gebreken uitvoeren aan zwakke plekken. Een vuistregel is dat kozijnen ongeveer eens in de 4 à 5 jaar moeten bijgewerkt (regulier onderhoud).

€ Directkosten	€ 1.490,00	Termijnkosten	-	Verbeterkosten	-
----------------	------------	---------------	---	----------------	---

Waterslagen

Er zijn geen gebreken aan deze voorzieningen, het geheel kan als bedoeld functioneren.

- i** Waterslagen worden van verschillende materialen gemaakt zoals kunststof, metalen (aluminium, zetwerk), beton of steenachtige materialen (hardsteen, bakstenen, raamdorpelstenen). Bij steen of beton spreekt men vooral van een raamdorpel, terwijl men bij metalen of kunststof van een waterslag spreekt. Steenachtige raamdorpels hebben aan de onderzijde vaak een zogenaamd drui- of waterhol, waardoor het water niet langs de onderzijde kan kruipen en zo in de gevel trekt.



8. Keuken, toilet en badkamer



Keuken(s)

In het object is een keuken aanwezig. Deze is geschikt voor gebruik en kan, behoudens nader te benoemen gebreken, voldoende functioneren. De keuken is uitsluitend technisch beoordeeld, esthetische beoordeling heeft niet plaats gevonden en is uiteraard persoonlijk.


Keuken: wandafwerking

Als afwerking zijn (deels) tegels aangebracht. Deze zijn op enkele plaatsen gecontroleerd op bevestiging. Het tegelwerk zit onvoldoende vast. De hechting is onvoldoende. Er zijn diverse (overige) gebreken. De benoemde herstelkosten zijn gebaseerd op reparatie en aanhelen van de huidige afwerking conform het bestaande werk.

€	Directkosten	€ 315,00	Termijnkosten	-	Verbeterkosten	-
---	--------------	----------	---------------	---	----------------	---

Keuken: voeg, kitwerk of afdichting

Het voeg- en/of kitwerk in de keuken is gecontroleerd. Dit verkeert in een voldoende conditie. Er zijn geen gebreken opgemerkt.

 Kitwerk dient ongeveer een keer per zeven jaar te worden vervangen. Het komt dan los langs de aansluitingen en kan lekkage of vochtbelasting veroorzaken van onderliggende materialen. Zeker bij intensief gebruik is het verstandig dit regelmatig te controleren.

Keuken: keuken kastdeuren


Enkele (kast)deuren van de keuken zijn gecontroleerd. Er zijn geen gebreken waargenomen.

Keuken: hang en sluitwerk kastjes

Het hang- en sluitwerk van de keukenkastdeuren verkeert in een voldoende conditie. Het geheel kan goed functioneren. Er zijn geen gebreken.


Keuken: apparaten en afvoeren

De aanwezige apparaten zijn voor zover aanwezig niet getest, maar uitsluitend visueel geïnspecteerd. Hierbij zijn geen gebreken opgemerkt. De overige voorzieningen, zoals kranen, afvoeren, wasbakken e.d. functioneren voldoende.



Badkamer: sanitair

De badkamer is geïnspecteerd, er zijn geen gebreken aan de aanwezige voorzieningen zoals kraan, afvoer, wasbak e.d. deze onderdelen kunnen voldoende en als bedoeld functioneren.



Badkamer: tegelwerk hechting

Als afwerking zijn (deels) tegels aangebracht. Deze zijn op enkele plaatsen gecontroleerd op bevestiging. Het tegelwerk zit onvoldoende vast. De hechting is onvoldoende. Er zijn diverse (overige) gebreken. De benoemde herstelkosten zijn gebaseerd op reparatie en aanhelen van de huidige afwerking conform het bestaande werk.

€	Directkosten	€ 1.420,00	Termijnkosten	-	Verbeterkosten	-
---	--------------	------------	---------------	---	----------------	---

Badkamer: voegwerk slecht

Het voegwerk is gecontroleerd. Er zijn gebreken opgemerkt. Bij slechts beperkt gebruik kan dit lekkage of vochtdoorslag elders veroorzaken. Vooralsnog wordt ervan uitgegaan dat e.e.a. kan worden hersteld conform het bestaande werk. Daar waar nodig kunnen bestaande slechte voegen worden verwijderd en vervangen.




8. Keuken, toilet en badkamer


Badkamer: gebarsten tegelwerk

Meerdere tegels zijn gebarsten. Dit kan ook te maken hebben met de werking en zetting van materialen en/of muren. De tegels met barsten kunnen worden vervangen. Indien deze niet in een watergebied zitten, kunnen de tegels gehandhaafd blijven. Het is verstandig om alert te zijn op uitbreiding van deze scheurvorming in tegels. Indien dit zich verder blijft uitbreiden, kunt u een nader onderzoek overwegen om te kunnen vaststellen in hoeverre ondeugdelijke delen verwijderd, vervangen, hersteld of vernieuwd kunnen of moeten worden.

Badkamer: hoeken niet gekit

De hoeken tussen sanitair en wanden zijn met een star en stijf materiaal gevoegd, deze aansluiting is niet waterdicht. Het is beter om deze voeg te verwijderen (uitkrabben) en de ontstane opening te voorzien van een flexibele kitvoeg.

 Een badkamer of 'natte groep' vormt altijd een potentieel risico op lekkage. Zeker als het kitwerk of de voeg als matig tot slecht beoordeeld is. Bij betonnen, maar zeker ook bij houten vloeren is daardoor het risico op rot in de vloer c.q. balken aanwezig. Als de onderliggende ruimte niet of onvoldoende geïnspecteerd is, of kon worden, vormt dit dus een risico dat aandacht nodig heeft en om vervolgonderzoek vraagt.

 Kitwerk dient ongeveer een keer per zeven jaar te worden vervangen. Het komt dan los langs de aansluitingen en kan lekkage of vochtbelasting veroorzaken van onderliggende materialen. Zeker bij intensief gebruik is het verstandig dit regelmatig te controleren.

Badkamer: tegelwerk ontbreekt

In de badkamer is deels geen tegelwerk aanwezig. Om lekkages e.d te voorkomen, is het in dit geval raadzaam om het tegelwerk aan te helen of deels nieuw aan te brengen.

 Directkosten	-	Termijnkosten	€ 65,00	Verbeterkosten	-
--	---	---------------	---------	----------------	---

Toilet: geen gebreken

Het toilet is geïnspecteerd op gebreken aan het doorspoelmechanisme, doorspoeling, afsluitkraan, aansluiting riolering en dergelijk, hier zijn geen gebreken opgemerkt.

Toilet: gebreken montage toilet

Er zijn geen gebreken aan de montage van de toiletpot geconstateerd. Het geheel kan voldoende functioneren. Bij hangende toiletpotten regelmatig de ophanging en de afdichting controleren. Bij staande toiletpotten de afdichting aan de onder en achterzijde regelmatig controleren.

Toilet: doorspoel mechanisme

Het doorspoelmechanisme van het toilet is gecontroleerd en getest. Deze functioneert voldoende.

Toilet: doorspoeling


Tijdens de controle aan het toilet is mede gecontroleerd of het water vlot wegspoelt en niet 'blijft hangen'. Eventuele vertragingen in het afvoeren van dit afvalwater kunnen een indicatie zijn dat er (beginnende) rioolproblemen zijn. In dit geval is er bij deze controle geen probleem opgemerkt. De doorspoeling verloopt vlot en 'soepel'.


Toilet: reservoir

Het reservoir van het toilet begint opnieuw met vullen na een doorspoeling. De vulsnelheid is prima. Aan de onderdelen en het functioneren ervan zijn geen gebreken opgemerkt.

Wasbak: kraan defect / lekt

De kraan functioneert slecht waardoor deze kan gaan lekken of reeds lekt. Op termijn dient u er rekening mee te houden dat deze vervangen moet worden. Vooralsnog wordt ervan uitgegaan dat door middel van een reparatie en indien nodig door vervanging van rubbers deze weer voldoende kan functioneren.

 Directkosten	€ 135,00	Termijnkosten	-	Verbeterkosten	-
--	----------	---------------	---	----------------	---





8. Keuken, toilet en badkamer



Wand / vloerafwerking toilet: tegelwerk klinkt hol

Bij het bekloppen van het tegelwerk is een "hol" geluid waarneembaar, over het algemeen betekend dit dat er een holle ruimte achter het tegelwerk aanwezig is. In elk geval is op die plaatsen de hechting met de ondergrond niet optimaal. Vooralnog kan wat ons betreft de huidige situatie gehandhaafd blijven.



In principe is dit geen probleem, in combinatie met andere gebreken kan dit wel voor problemen zorgen (indien u bijvoorbeeld een voeg gaat vervangen, komt de tegel sneller los).



9. Verwarming en warm water



Verwarming: hoofdinstantie

In het object is verwarming c.q. zijn warmtebronnen aanwezig.

Het gehele verwarming systeem c.q. de warmtebronnen in het object kunnen voldoende en goed functioneren.

i Het cv systeem ofwel het leidingwerk is een zogenaamd éénpijpsysteem, in principe kan dit prima functioneren indien het systeem correct is afgesteld. De ervaring leert echter dat de warmte regeling in de aparte ruimtes niet altijd goed kan worden ingeregeld en het systeem door gebruikers als niet prettig wordt ervaren, tegenwoordig worden dergelijke systemen niet meer toegepast. Het éénpijpsysteem wordt niet gezien als een gebrek daar dit prima kan functioneren, indien u dit echter gewijzigd wilt hebben dient het totale leidingwerk in het object te worden vervangen, hiermee zijn hogere kosten gemoeid welke niet in deze begroting zijn opgenomen.

i Een verwarmingsinstallatie volgens het éénpijpsysteem is al zo oud als de verwarmingsinstallatie bestaat. Het onderscheidt zich van een tweepijpsysteem doordat een aantal radiatoren worden aangesloten op een ringleiding, hierop worden zowel de aanvoer als de retour van de radiator aangesloten.

Verwarming: bouwjaar

De warmteopwekker is van het bouwjaar 1991 en daarmee ouder dan achttien jaar en technisch afgeschreven. Ook zal het systeem zeer onzuinig zijn in gas- en/of energieverbruik. Beter is om de warmteopwekker direct te vervangen, echter omdat deze nog kan functioneren kan dit ook op een later moment.

€ Directkosten	-	Termijnkosten	€ 2.100,00	Verbeterkosten	-
----------------	---	---------------	------------	----------------	---

Verwarming: algemeen en onderhoud

Deze CV ketel is niet aantoonbaar gekeurd, conform de gasketelwet, de keuringssticker ontbreekt. Wij raden u aan de ketel door een gecertificeerd installateur te onderhouden. Er is direct onderhoud noodzakelijk vanwege onvoldoende onderhoud, dit bevordert uiteraard de technische levensduur van het systeem niet en heeft geen positief effect op het energieverbruik. Periodiek dient onderhoud uitgevoerd te worden. De kosten voor het onderhouds zijn voor een gemiddeld onderhoudscontract.

€ Directkosten	€ 180,00	Termijnkosten	€ 180,00	Verbeterkosten	-
----------------	----------	---------------	----------	----------------	---



Verwarming: bevestiging rookgasafvoer

Er zijn gebreken aan de bevestiging van de rookgasafvoer. Deze gebreken geven een direct verhoogd risico voor de veiligheid en de gezondheid en dienen per direct te worden hersteld.

€ Directkosten	€ 260,00	Termijnkosten	-	Verbeterkosten	-
----------------	----------	---------------	---	----------------	---

Verwarming: expansievat

Het expansievat is gecontroleerd. Hieraan zijn geen gebreken waargenomen.

i Een expansievat (onderdeel van het cv systeem) bestaat uit twee delen: een deel met lucht (onderste gedeelte) en een deel met cv-water (bovenste gedeelte). Deze delen zijn gescheiden door een rubber vlies.

Verwarming: roest op afgiftebronnen / leidingwerk

Het systeem is aangetast door roestvorming. Om doorroesten te voorkomen adviseren wij u de roest te verwijderen, het materiaal goed blank te schuren en het met de juiste middelen te voorzien van primer en aflak.

€ Directkosten	-	Termijnkosten	€ 992,00	Verbeterkosten	-
----------------	---	---------------	----------	----------------	---

Verwarming: afsluiters

Eén of meerdere afsluiters zijn defect of geheel niet aanwezig. Deze dienen te worden hersteld of vervangen.

€ Directkosten	-	Termijnkosten	€ 570,00	Verbeterkosten	-
----------------	---	---------------	----------	----------------	---



9. Verwarming en warm water



Verwarming: radiator in convectorput

In de convectorput is een radiator geplaatst. Dit is geen optimale situatie en zal de afgifte belemmeren. Het kan wel zo zijn dat in de praktijk e.e.a. toch prima functioneert. Mocht u echter moeite hebben met het op warmte brengen en houden van de bedoelde ruimtes, dan kunt u een installateur de benodigde capaciteit laten berekenen.



Leidingwerk systeem verwarming

! Voor zover aanwezig is het ondergrondse leidingwerk of het leidingwerk achter voorzetwanden en/of achter betimmeringen visueel niet waarneembaar en niet geïnspecteerd. Tevens valt het geïsoleerde leidingwerk buiten de scope van de inspectie. Er kunnen dus geen uitspraken gedaan worden over koppelingen, roest, isolatie en dergelijke.

Leidingwerk: roest

Er is roest danwel oxidatie op meerder leidingwerk. Roest en oxidatie verwijderen, daar waar mogelijk moet leidingwerk eventueel voorzien worden van isolatie, zodat er geen condensatie meer ontstaat en de basis van het roestproces wordt weggenomen. Het gehele leidingwerk moet gecontroleerd worden. De termijncosten kunnen toenemen naar gelang de omvang van het roestend leidingwerk zou toenemen.

€ Directkosten	-	Termijncosten	€ 430,00	Verbeterkosten	-
----------------	---	---------------	----------	----------------	---

Leidingwerk: isolatie

! Vanwege de isolatie is het leidingwerk niet te inspecteren op belangrijke plaatsen. Indien u wilt weten wat de staat en de toestand is van het leidingwerk, zullen delen van de isolatie verwijderd moeten worden.



Verwarming: overige warmtebronnen / voorziening

! In het object is een warmtevoorziening 'open haard' en/of 'gashaard' aanwezig. Deze is niet op functioneren getest. Het rookgaskanaal en/of de schoorsteen is niet gecontroleerd. Bij twijfel wordt specialistisch onderzoek aanbevolen. Bij verbranding moet ook lucht toegevoerd kunnen worden. Laat altijd een expert kijken of een toestel, rookgasafvoer of haard voldoende kan functioneren.

Open haard: scheur(en) in achterwand

Er zijn gebreken waargenomen aan de open haard. In de achterwand zijn scheuren aanwezig. Die kunnen worden hersteld door een specialist en staan niet direct een veilig en goed functioneren in de weg. Wij adviseren u echter wel de gebreken te laten herstellen.

€ Directkosten	-	Termijncosten	€ 180,00	Verbeterkosten	-
----------------	---	---------------	----------	----------------	---

Water: gebreken aansluiting rookgasafvoer

Er zijn gebreken aan de bevestiging van de rookgasafvoer. Deze gebreken geven een direct verhoogd risico voor de veiligheid en de gezondheid en dienen per direct te worden hersteld.

€ Directkosten	€ 260,00	Termijncosten	-	Verbeterkosten	-
----------------	----------	---------------	---	----------------	---



Water: voorziening t.b.v warm water niet gecontroleerd

De voorziening met betrekking tot het warm water was tijdens het onderzoek afgesloten. Het functioneren van deze voorziening kon niet worden getest.



10. Electra en brandveiligheid

Electra algemeen

- ⚠ Hoewel de installaties niet tot het bouwkundige deel behoren, worden ze vanwege het belang in relatie tot het geheel van het object meegenomen in de beoordeling. Deze beoordeling is niet conform de NTA 8025. Er wordt geen onderzoek verricht naar de juiste werking in relatie tot de aanwezige onderdelen en/of apparaten.
- ⚠ Sinds 1 september 2005 is het verplicht, om in woningen waarvan de bouwvergunning is afgegeven na deze datum, uitsluitend aardlekschakelaars toe te passen met een aanspreekstroom van maximaal 30 mA. Ook dienen minimaal twee aardlekschakelaars te worden geïnstalleerd (bij meer dan één eindgroep), zodat ook bij kleinere huisinstallaties, een ongestoorde lichtvoorziening wordt gewaarborgd en niet de gehele lichtinstallatie wordt uitgeschakeld, indien een aardlekschakelaar in werking treedt. Een standaard norm is 1 aardlekschakelaar per 4 groepen. Dergelijke schakelaars worden alleen op aanwezigheid en functioneren getest. Er kan en zal geen uitspraak worden gedaan of de groepsverdeling in orde is.



Electra: ouderdom groepen en meterkast

De groepenkast is een ouder systeem. E.e.a kan echter nog prima functioneren en kan dus gehandhaafd blijven.

Electra: algehele indruk groepen en meterkast

De groepen en de meterkast verkeren in een voldoende conditie. Er zijn, visueel geen gebreken waargenomen. Het geheel lijkt voldoende te kunnen functioneren. Er is geen maximale belasting of meting (per groep) uitgevoerd. Wilt u alsnog een meting laten uitvoeren, neemt u dan contact met ons op.

Electra: aantal groepen


Het aantal groepen is waarschijnlijk net voldoende, beter zou zijn om het systeem uit te breiden met een aantal groepen. Hiertoe zal waarschijnlijk de installatie aangepast moeten worden. Afhankelijk van deze systeeminrichting kunnen pas de exacte kosten worden bepaald, vooralsnog bezien wij dit niet als een gebrek. Deze beoordeling is niet bemeten conform het huidige bouwbesluit.

€ Directkosten	-	Termijnkosten	-	Verbeterkosten	€ 705,00
----------------	---	---------------	---	----------------	----------

Electra: aardlekschakelaar

Er is geen aardlekschakelaar aanwezig. Wij adviseren u deze, indien technisch mogelijk, alsnog aan te brengen. Zeker de zogenaamde natte groepen dienen te zijn voorzien van een aardlekschakelaar.

€ Directkosten	-	Termijnkosten	-	Verbeterkosten	€ 580,00
----------------	---	---------------	---	----------------	----------



Bedrading: ouder (rood, grijs en groen)

- i Oude kleuren bedrading, zoals rood/grijs/groen mogen gehandhaafd blijven, zolang deze kleuren niet met de huidige kleuren in één en dezelfde groep zijn gemengd.

Electra: stalen buis

- i Er wordt (mogelijk) gebruik gemaakt van stalen leidingen en (centraal)dozen ten behoeve van de elektra. Deze voorzieningen mogen gehandhaafd blijven. Advies: voor zover mogelijk deze, bij een eventuele verbouwing, vervangen door pvc bij veranderingen aan het systeem. Stalen leidingen zijn toegepast tot ongeveer eind jaren zestig.



Electra: randaarde

Voor zover deze beperkte (steekproefsgewijs) meting van randaarding is uitgevoerd, lijkt e.e.a. voldoende te kunnen functioneren.

Electra: wandcontactdozen en schakelmateriaal

De wandcontactdozen en het schakelmateriaal verkeren in een goede conditie. Uiteraard heeft deze beoordeling alleen betrekking op de, ten tijde van de inspectie, zichtbare voorzieningen.



10. Electra en brandveiligheid



Brandveiligheid: rookmelders

Vanaf 1 juli 2022 is in iedere woning een rookmelder verplicht. Deze verplichting bestaat al sinds 2003 voor nieuwbouwhuizen, maar in de nieuwe wetgeving staat dat ook in bestaande woningen op iedere verdieping een rookmelder moet hangen. Geadviseerd wordt om deze per direct aan te brengen.

€	Directkosten	€ 85,00	Termijnkosten	-	Verbeterkosten	-
---	--------------	---------	---------------	---	----------------	---



Brandgevaarlijke materialen: zachtboard

In het object zijn een of meer zachtboardplafonds of -wandafwerkingen aanwezig. De afwerking met zachtboard geeft een verhoogd risico (versnelling) bij brand.

- i** Conform het huidige bouwbesluit mogen deze afwerkingen niet meer worden toegepast. Wij adviseren daarom deze materialen te verwijderen en het geheel aan te helen met bijvoorbeeld gipsplaten. Vraag voor deze werkzaamheden een offerte aan bij een uitvoerende partij.



11. Water en gas



Watervoorziening: watertransport

In het object zijn mogelijkheden aanwezig voor watertransport. Vanaf de meter kan het water naar de verschillende tappunten.



Let op afgedopte waterleidingen (stilstaand water). Indien er waterdruk op staat is er een risico op dood water en legionella, wat bij drukverlies in standleidingen terecht kan komen. Hierop is niet gecontroleerd omdat dergelijke leidingen ook in muren of achter afwerkingen aanwezig kunnen zijn.

Watervoorziening: bevestiging watermeter

De watermeterbevestiging is niet optimaal. Het geheel (de watermeter en de aansluitingen) verkeert in een acceptabele conditie. Op termijn moet klein onderhoud uitgevoerd worden en de bevestiging verbeterd worden.



Directkosten

-

Termijnkosten

€ 120,00

Verbeterkosten

-

Watervoorziening: waterdruk koud water

Enkele tappunten zijn gecontroleerd. De hoeveelheid waterafgifte is voldoende. Het gehele systeem functioneert voldoende. Er zijn geen bijzonderheden aangetroffen.




Een perlator is het mondstuk op de kraan. Het zorgt ervoor dat er lucht in de waterstraal komt, waardoor er minder water per tijdseenheid gebruikt wordt. De lucht zorgt er tevens voor dat de straal zijn waterdruk behoudt en de straal dus krachtig blijft. Vervuiling in deze perlator kan ogenschijnlijk de waterdruk doen afnemen. Het is van belang dat de perlator wordt schoongehouden en ontdaan van bijvoorbeeld kalkaantasting. De perlator kunt u eenvoudig (jaarlijks) van de kraan losdraaien en reinigen.

Watervoorziening: waterdruk warm water

Enkele tappunten zijn gecontroleerd. De hoeveelheid waterafgifte is voldoende. Het gehele systeem functioneert voldoende. Er zijn geen bijzonderheden aangetroffen.

Watervoorziening: leidingwerk

Bij gebruik van warm en/of koud water wordt geen klappend leidingwerk gehoord. Een terugslag is niet aanwezig. Het leidingwerk lijkt goed gebeugeld en/of bevestigd.



Gasvoorziening: geen opmerkingen



Hoewel de installaties niet tot het bouwkundige deel behoren, worden ze vanwege het belang in relatie tot het geheel van het object meegenomen in de beoordeling. De beoordeling is daarmee wel beperkt, maar wordt zo volledig mogelijk uitgevoerd. De gasinstallatie is visueel geïnspecteerd en dus niet gekeurd. Voor een technische beoordeling kan een veiligheidskeuring worden uitgevoerd waarbij dan de gasinstallatie op drukverlies gecontroleerd kan worden. Voor meer informatie over een veiligheidskeuring kunt u bellen met onze experts. Eventueel leidingwerk in kruipruimtes, schachten of andere niet en/of beperkt zichtbare locaties zijn niet en/of slechts voor het direct zichtbare gedeelte geïnspecteerd.



De gasinstallatie of onderdelen daarvan zijn tijdens de inspectie in bedrijf geweest en lijken voldoende te kunnen functioneren. Het systeem is echter niet op drukverlies gecontroleerd.



De bevestiging van de gasmeter is tijdens het onderzoek voldoende. Voor zover te zien kan het systeem voldoende functioneren. Wel regelmatig de bevestiging van het systeem controleren.

Koolmonoxide

Er is, gedurende het onderzoek, ook een CO meting uitgevoerd. Gedurende deze meting zijn er geen verhoogde waarden gemeten. Koolmonoxide wordt ook wel de "onzichtbare moordenaar" genoemd omdat het een volledig kleur, smaak en reukloos gas is, wat inhoudt dat men het niet kan zien, proeven of ruiken.

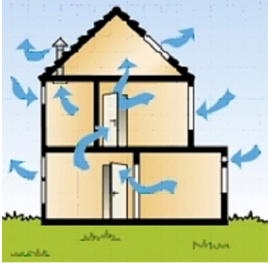
Met het plaatsen van CO meters, in de buurt van de verbrandingstoestellen, kunt u de situatie voor in de toekomst zelf goed beveiligen.



Koolmonoxide, ook vaak koolstofmonoxide (CO) genoemd, is een kleurloos, smaakloos, reukloos en giftig gas dat ontstaat als bijproduct van verbranding van bronnen zoals open haarden, kooktoestellen, gaskachels, geisers en cv-ketels.



12. Ventilatie



Ventilatie systeem: natuurlijk

Het object is voorzien van een natuurlijke ventilatie. Er zijn voldoende mogelijkheden voor spuiventilatie. Het aantal reeds toegepaste mogelijkheden voor luchttoevoer- en luchtafvoeropeningen, alsmede de afmetingen hiervan, zijn voldoende.



Advies: regelmatig controleren of ventilatie voldoende is/blijft. Let erop dat er altijd ook voldoende lucht toegevoerd kan worden door ventilatieroosters in ramen of openingen onder de deuren (na vloerafwerking: 2 cm).

Tekortkomingen ventilatiesysteem

In het object zijn geen problemen waar te nemen of aanwezig die worden veroorzaakt door ventilatieproblemen.



Ventilatie: roosters

Boven de beglazing zijn deels maar onvoldoende roosters ten behoeve van aanzuiging en aanvoer van ventilatielucht aanwezig. Dit wordt niet direct gezien als een gebrek. Een goede ventilatie is echter bevorderlijk voor een goed en gezond binnenmilieu.

Boven de beglazing zijn roosters ten behoeve van de aanzuiging en de aanvoer van ventilatielucht aanwezig. Het mechanisme is steekproefsgewijs gecontroleerd. Hierbij zijn geen gebreken waargenomen.



13. Kruipruimte en kelder



Locatie vloerluik(en)

De inspectie van de vloer(en) en kruipruimte(s), zoals deze hierna in de rapportage is verwerkt, is uitgevoerd vanaf de hierna genoemde vloerluik(en) / locatie(s): kast woonkamer.



Alle visuele beoordelingen welke betrekking hebben op de kruipruimte en vloeren gelden uiteraard alleen voor het zichtbare gedeelte vanaf luik of opening.

Beperkte kruipruimte inspectie

Tijdens het onderzoek is de kruipruimte niet geheel geïnspecteerd. Alle genoemde resultaten hebben alleen betrekking op de geïnspecteerde compartimenten. De volgende delen van de kruipruimte zijn niet of deels niet geïnspecteerd: Gang, keuken, toilet woonkamer achter, voorkamer deels. Indien u zekerheid wenst is een nader onderzoek noodzakelijk.



Kruipruimte

Er is een luik aanwezig dat kan worden geopend. De beoordeling van alle in deze ruimte zichtbare elementen, zijn gebaseerd op een visuele inspectie vanaf het luik.



Kruipruimte: bodem

Er is geen schimmel zichtbaar aanwezig.



Schimmelgroei in de gebouwen is schadelijk voor de gezondheid. Bepaalde schimmelsoorten produceren namelijk giftige stoffen, mycotoxinen genaamd. Bovendien worden bij schimmelgroei enzymen gevormd, die bepaalde afbraakprocessen bewerkstelligen, waardoor een muffe geur kan ontstaan!

Kruipruimte: condensatie vloer

De vloer is niet aan de onderzijde gecondenseerd. Er is geen vochtig klimaat in de kruipruimte. De onderzijde van de vloer moet droog zijn.




De kruipruimte dient voldoende te kunnen ventileren. De onderzijde van de vloer moet droog zijn.

Kruipruimte: hoogte



Er is voldoende hoogte in de kruipruimte. Hierdoor is onderhoud goed mogelijk. Bij verblijf in kruipruimtes dient u altijd ter zekerheid voor een 'wacht' bij het luik te zorgen. Deze visuele inspectie is echter uitgevoerd vanaf het luik.



Kruipruimte: overzicht



De kruipruimte is niet geheel te overzien. De inspectie is hierdoor onvolledig uitgevoerd. Eerdere opmerkingen en beperkingen (belichting en vervuiling) kunnen uiteraard ook nog eens van invloed zijn op het resultaat van de inspectie. Indien u zekerheid wenst voor dat deel wat niet is geïnspecteerd adviseren wij u alsnog een vervolg inspectie.



Kruipruimte: bodembedekker aanwezig

Er is een bodembedekker aangebracht. Ook bij een bodembedekker is het van belang dat er altijd voldoende ventilatie van de kruipruimte aanwezig is.




In verband met de aanwezige bodembedekker is de bodemstructuur niet beoordeeld. Ook kunnen geen uitspraken worden gedaan over onderliggende verzakkingen, waterstanden en over vocht en dergelijke. Met de aanwezige bedekking zijn eventuele tekortkomingen vooralsnog geëlimineerd.



13. Kruipruimte en kelder

Kruipruimte: ventilatie

De kruipruimte is voldoende geventileerd. De ventilatie vanuit de gevel ten behoeve van de kruipruimte is voldoende.

-  Let erop dat de ventilatie in de kruipruimte voldoende is en blijft. U dient er regelmatig voor te zorgen dat ventilatieroosters en open stootvoegen worden ontdaan van vuil. Controleer de toe- en afvoer van lucht/ventilatie ook regelmatig in uw kruipruimte.

Kruipruimte: geen toegang tot bepaalde compartimenten

Ten tijde van de inspectie is gebleken dat er diverse compartimenten van de kruipruimte niet toegankelijk waren. De oorzaken hiervan kunnen divers zijn. Het onderzoek in de kruipruimte en een onderzoek aan de vloer is dus maar beperkt of geheel niet uitgevoerd. Indien u zekerheid wenst dient er een nader (destructief) onderzoek te worden uitgevoerd.



14. Vloeren

Vloeren 1e woonlaag


- ⚠ De vloer is onder de bovenzijde van de eventueel aanwezige afwerking niet geïnspecteerd. Het is mogelijk dat na het verwijderen van de vloerafwerking alsnog gebreken zichtbaar worden.
- i Dergelijke vloeren zorgen uiteraard altijd voor enig geluidsoverlast. Bij aanschaf van een vloerafwerking dient u dit in overweging te nemen.

Vloeren 2e woonlaag

- ⚠ De vloer is onder de bovenzijde van de eventueel aanwezige afwerking niet geïnspecteerd. Het is mogelijk dat na het verwijderen van de vloerafwerking alsnog gebreken zichtbaar worden.
- i De vloer(en) van de overige woonlagen zijn van hout. Deze kunnen enige geluidsoverlast veroorzaken en zijn onder de bovenzijde van de eventueel aanwezige afwerking niet geïnspecteerd. Het is mogelijk dat na het verwijderen van de vloerafwerking alsnog gebreken zichtbaar worden. Houten vloeren zorgen uiteraard altijd voor enig geluidsoverlast op ondergelegen verdiepingen. Bij aanschaf van een vloerafwerking dient u dit in overweging te nemen.

Vloerafwerking

- ⚠ In verband met de aanwezigheid van vloerafwerking is de onderliggende vloerconstructie aan de bovenzijde niet geïnspecteerd. Indien meubels en dergelijke aanwezig waren, dan zijn deze niet verplaatst, tapijt is niet 'opgetild' of (deels) verwijderd om de onderliggende constructie te inspecteren.



Plavuizen/terrazzo vloer

- ⚠ In het object is een plavuizen / terrazzo vloer aanwezig. De (eventueel) aanwezige meubels zijn niet verplaatst. Na verwijdering daarvan kunnen alsnog (meer) gebreken zichtbaar worden.
- i Indien plavuizen / terrazzo zijn gemonteerd op een houten ondervloer geeft dit een extra risico op loskomen van het materiaal op een altijd onverwacht en niet te voorzien moment. Op enig moment kan bij hout makkelijker dan bij beton de spanning in de vloer veranderen, waardoor spontaan breuk of loskomend materiaal kan optreden.

Indien plavuizen/terrazzo zijn gemonteerd op een betonnen of soortgelijke ondervloer kan op enig moment de spanning in de vloer veranderen, waardoor spontaan breuk of loskomend tegelwerk kan optreden.



Plavuizen/terrazzo vloer: gebreken (los)

Er liggen plavuizen / terrazzo los en/of er is breuk, waardoor aangenomen wordt dat de bevestiging van het materiaal niet geheel voldoende is. Vooralnog gaan we ervan uit dat herstel mogelijk is. Deze beoordeling is gebaseerd op een steekproefsgewijze inspectie.

€ Directkosten - Termijncosten € 190,00 Verbeterkosten -

- ⚠ U moet er rekening mee houden dat op termijn meer materiaal los kan komen, breuk kan ontstaan en er op enig moment kosten gemaakt moeten gaan worden voor herstel of vervanging. De opgenomen herstel kosten zijn gebaseerd op de situatie tijdens het onderzoek. De inspectie van de vloer was steekproefgewijs. Eventuele kosten worden uiteraard sterk beïnvloed door de vraag of herstel of algeheel vernieuwing uitgevoerd dient te worden, belangrijke vraag is dan ook of de gebruikte materialen nog voorhanden of te verkrijgen zijn.

Houten vloeren: houtaantasters

Er zijn voor zover zichtbaar geen (actieve) sporen gevonden van houtaantastende insecten en/of houtwormen in het vloerbeschoot of de vloerbalken en constructies. De vloer is echter beperkt en alleen visueel geïnspecteerd.




- ⚠ Enkele houtaantasters zoals bruinrot of boktor zijn zeer moeilijk visueel waar te nemen. Om deze te traceren of te herkennen moet er al bijna een destructief onderzoek (een onderzoek waarbij onderdelen weggehaald, opengemaakt of beschadigd moeten worden om de diagnose te kunnen stellen). Deze inspectie is heel nadrukkelijk visueel. Bij nader onderzoek waarbij balk voor balk wordt 'afgeklopt' kan alsnog blijken dat een aantasting in meer of mindere mate aanwezig is.





14. Vloeren


Houten vloeren: isolatie

-  Kruipruimte isolatie, ook wel bodemisolatie genoemd, kan dan een goed alternatief zijn voor vloerisolatie. Het aanbrengen van isochips op uw kruipruimtebodem zorgt voor een warme vloer en minder koude voeten. Vochtige lucht blijft onder de laag kruipruimte isolatie en bereikt niet uw woonvertrekken. Hierdoor voelt de woning niet meer "klam" aan en kan de thermostaat een paar graden lager.
-  Isolatie van houten vloer: Het isoleren van een houten vloer vraagt altijd extra aandacht. Een onjuiste isolatiemethode kan vervelende en kostbare gevolgen hebben zoals houtrot. Een belangrijk principe voor het isoleren van de houten vloer is dat de vloer altijd moet kunnen 'ademen'. Een houten vloer die goed geïsoleerd is, voorkomt problemen als houtrot en schimmels.
-  De vloer is aan de onderzijde niet geïsoleerd. Hier kan dus nog een besparing worden gerealiseerd voor wat betreft de energiekosten. Wilt u exact weten wat de mogelijkheden, de investering en het rendement zijn, dan kunt u een maatwerkadvies (uitbreiding op het energielabel) laten uitvoeren.



Houten vloeren: balken

De geïnspecteerde vloerbalken, rondom het (inspectie)luik, verkeren in een voldoende conditie. De vloer is slechts visueel geïnspecteerd. Geadviseerd wordt om een nader onderzoek uit te voeren, waarbij balk voor balk kan worden geïnspecteerd.

-  De vloer is beperkt geïnspecteerd. Oudere vloerbalken hebben bij de koppen (oplegging) altijd een hoger risico op rot in de balkkoppen. Zeker na het verwijderen van metselwerk of een destructief onderzoek kan dit alsnog zichtbaar worden.

Houten vloeren: beschot

Het vloerbeschot verkeert voor zover tijdens de keuring zichtbaar en geïnspecteerd in een voldoende conditie. Bij handhaving van de huidige situatie worden geen problemen verwacht. Het vloerbeschot is beperkt geïnspecteerd.

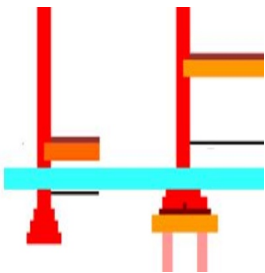


15. Fundering



Fundering: Aandacht i.v.m. uitdroging van de bodem

- i** Veel woningen en gebouwen dreigen te verzakken door de droge zomer van 2018. Met name in huizen van voor 1970 kunnen er scheuren ontstaan, doordat de bodem verdroogt en de fundering zakt. Bovendien was het grondwaterpeil maandenlang zo laag dat ook houten palen niet meer onder water stonden en gingen rotten. De KCAF verwacht dat veel huizen in de gevarenzone staan. Voor meer informatie kunt u contact opnemen met Stichting Kennis Centrum Aanpak funderingsproblematiek KCAF.



Fundering: funderingsmethode

Het pand is op palen gefundeerd. Er is geen funderingsonderzoek uitgevoerd. Het soort paal (materiaal) wat bij dit object is gebruikt is niet bekend. Palen kunnen zijn gemaakt van beton, hout en stalen buispalen.

De funderingsbalken zijn van beton. Betonnen funderingsbalken hebben een minder hoog risico voor wat betreft optrekkend vocht en dergelijke dan bijvoorbeeld gemetselde funderingen.

Er is geen schade zichtbaar aanwezig aan de funderingsbalken. Deze verkeren in een goede conditie.

- !** Een onderzoek naar de kwaliteit van de palen is niet uitgevoerd. Indien houten palen zijn gebruikt kunnen er verschillende risico's zijn. In regiogebieden kan door diverse oorzaken paalrot (bij houten palen) ontstaan of reeds zijn opgetreden. Bij twijfel dient nader onderzoek uitgevoerd te worden.
- !** De funderingsbalken zijn niet geheel zichtbaar en/of er is onvoldoende zicht om deze goed en geheel te inspecteren. De funderingsbalken zijn dus slechts deels geïnspecteerd. Belichting, vervuiling, bodemisotatie en dergelijke kunnen altijd het resultaat van de inspectie beïnvloeden.
- i** Indien er een funderingscode is afgegeven, dan heeft dit de volgende betekenis: klasse 1: casco goed; handhavingstermijn tenminste veertig jaar // klasse 2: goed tot redelijk; handhavingstermijn tenminste 25 jaar // klasse 3: cascofundering matig; handhavingstermijn tenminste vijftien jaar // klasse 4: cascofundering slecht; geen handhavingstermijn te adviseren.
- i** Betonnen funderingsbalken hebben een minder hoog risico voor wat betreft optrekkend vocht en dergelijke dan bijvoorbeeld gemetselde funderingen.
- i** Let erop dat de grondslag onder de funderingsbalken aangevuld blijft. Het kan in gebieden voorkomen dat de bodemstructuur verzakt en dat funderingsbalken 'vrij hangen'. Met name het ongedierte kan zich dan ongehinderd van kruipruimte naar kruipruimte verplaatsen.



16. Afvoeren en riolering



Opmerkingen van de inspecteur






Door de inspecteur worden de volgende bijzonderheden vanwege hun relevantie apart benoemd: Stand/ventilatiepijp zolder en 1e etage is asbestverdacht.

Voor hiervoor genoemde overige zaken en/of bijzonderheden zijn geen kosten begroot.

Riolering

Het is onbekend of het afschot van de afvoeren en de rioleringen wel of niet in orde is, vanwege verhinderingen of beperkingen tijdens de inspectie is dit niet vast te stellen. Een goed afschot is noodzakelijk. Bij wijzigingen in uw systeem adviseren wij u altijd hiermee rekening te houden.


De rioleringen (en eventuele standleiding) zijn (deels) gedateerd. Vervangen is echter vooralsnog niet noodzakelijk. Voor zover zichtbaar functioneert de riolering voldoende.


-  Buiten rioleringen zijn visueel niet te inspecteren, derhalve kunnen deze niet beoordeeld worden. Voor de aanwezigheid van eventuele septiktank moet dit aangegeven worden door de makelaar/verkoper bij de aankopende partij.
-  De riolering is beperkt zichtbaar. Het deel buiten het object is geheel niet geïnspecteerd. De afvoeren en rioleringen zijn alleen visueel aan de buitenzijde geïnspecteerd. Uiteraard zijn de buizen aan de binnenzijde niet gecontroleerd.
-  Wij kunnen geen uitspraken doen over afvoeren die verwerkt zijn in wanden, achter aftimmeringen of op andere, niet zichtbare, locaties.
-  Er moet rekening gehouden worden met regulier onderhoud, zoals het doorspuiten van de riolering. Bij schoonmaakwerkzaamheden en verbouwing wordt onbewust vuil water door de riolering gespoeld wat dan tot verstoppings / lekkage problemen kan leiden.
-  De meeste rioolstelsels voeren naast afvalwater ook regenwater af. Dit worden 'gemengde rioolstelsels' genoemd. Er zijn ook 'gescheiden rioolstelsels'. Deze voeren het afvalwater af naar de waterzuiveringsinstallaties. Het regenwater gaat via een apart systeem naar het oppervlaktewater (zoals meren en rivieren). Een ander systeem is de 'drukriolering'. Via dunne kunststof transportleidingen duwt een pomp in een ondergrondse put het afvalwater naar de zuivering. Regenwater mag niet op de drukriolering zijn aangesloten.



Riolering: loden afvoeren

In het object zijn loden afvoeren aangetroffen.



-  Een loden afvoer is opzich geen technisch gebrek maar wel een zeer oud materiaal en wordt voor deze toepassing en op deze manier al zeer lang niet meer gebruikt. Het geheel geeft een verhoogd risico op lekkage, bij eventueel voorgenomen verbouwing is het beter dit oudere loden afvoersysteem te verwijderen en te vervangen voor een deugdelijk PVC afvoer systeem.



Riolering materiaal: asbestverdacht

De riolering is asbestverdacht. Asbestverdachte materialen mogen niet worden bewerkt en kunnen in beschadigde vorm risico's met zich meebrengen. Om te kunnen constateren of een materiaal asbesthoudend is of niet, is het nemen en analyseren van een materiaalmonster noodzakelijk.

Er is asbestverdacht materiaal aanwezig. Ondanks het feit dat deze inspectie geen asbestinventarisatie is, maken we hiervan toch melding als dit bekend is. Indien u zekerheid wenst, dient u een asbestinventarisatie of een materiaalanalyse uit te laten uitvoeren. Pas dan is bekend of er werkelijk asbest is, alsmede de hoeveelheid, de locatie en het risico. Aan de hand van deze rapportage kan hierover geen uitspraak worden gedaan.

-  Bij asbestrioleringen moet rekening gehouden worden met een algehele vernieuwing op termijn.
-  Ondanks het feit dat één of meerdere onderdelen zijn gesignaleerd als asbestverdacht materiaal, benadrukken we dat het mogelijk is dat ook op andere plaatsen asbest aanwezig is, deze inspectie is heel nadrukkelijk geen asbestinventarisatie.

In geen enkel object met bouwjaar tot medio 1993 kan de aanwezigheid van asbest middels deze visuele inspectie worden uitgesloten omdat het geen formeel onderdeel van de inspectie uitmaakt. Asbest kan aanwezig zijn in dakbeschot, vloerzeil, wanden, isolatie, koord, golfplaten, panelen, borstwering, lijmen, doek, spuitasbest, tegels etc. Indien hierover zekerheid gewenst is dient altijd nader onderzoek danwel een asbestinventarisatie uitgevoerd te worden.



16. Afvoeren en riolering

Riolering materiaal: lood/zink

Er zijn (delen) rioleringen en/of afvoeren aanwezig van oudere materialen zoals lood of zink, dit is ouder materiaal en wordt thans niet meer gebruikt voor dergelijke toepassingen.



Ongeacht of gebreken wel of niet aanwezig zijn dient u er rekening mee te houden dat deze onderdelen binnen niet al te lange termijn vervangen dienen te worden.



Amateur loodgieter bezig geweest.

De riolering is niet professioneel aangelegd, de montage is amateuristisch. Het geheel lijkt te kunnen functioneren, directe actie is niet noodzakelijk, op enig moment adviseren wij om e.e.a door een vakman te laten vervangen.



17. Balkons, dakterras



Balkon (beton bij uitkraging)

Dit betonnen balkon wordt aan de onderzijde niet gedragen door een constructie. Waarschijnlijk is de vloer van het object doorgestort (uit één stuk). In dit geval zijn er geen gebreken waarneembaar. Een vervolgonderzoek is niet noodzakelijk.



U dient wel alert te zijn op veranderingen of scheurvorming, met name langs de gevel. Bij twijfel adviseren wij u alsnog nader onderzoek te laten uitvoeren om te zien in hoeverre ondeugdelijke delen verwijderd, vervangen, hersteld of vernieuwd kunnen of moeten worden.



Tussen de betonnen vloer binnen en de betonnen vloer buiten ontstaat een zogenaamde koudebrug. Hierdoor is er risico op roestende wapening in het beton.



Balkon vloer: aanwezige coating niet goed

De vloerafwerking is niet waterdicht. Er dient een scheuroverbruggende, waterdichte topcoating te worden aangebracht of die dient te worden vervangen. Eventuele gebreken moeten hersteld worden en het geheel moet conform het bestaand werk aangeheeld worden.



Directkosten	-	Termijnkosten	€ 564,00	Verbeterkosten	-
--------------	---	---------------	----------	----------------	---

Balkon vloer: betonschade

Mogelijk door roestende wapening/ijzer in het beton is de aanwezige betonschade ontstaan. In dit geval moeten de schadeplaatsen vrijgehakt worden en eventuele staal/ijzer ontroest en behandeld met een isolerend verfsysteem en/of worden vervangen. Het geheel kan hierna conform het bestaande werk aangeheeld worden. Gebrek is t.p.v. de balkon achter> opstandzijde waargenomen.



Directkosten	€ 520,00	Termijnkosten	-	Verbeterkosten	-
--------------	----------	---------------	---	----------------	---



Roestend ijzer zet uit. Er ontwikkelen zich dan bijzonder grote krachten, waardoor schade aan beton kan optreden. Goed onderhoud is dus erg belangrijk om vervolgschade, die moeilijk is te herstellen, te voorkomen.



Balustrade en/of leuning


Het balkon is voorzien van een hekwerk en/of een balustrade. Deze voorziening verkeert in voldoende conditie. Het geheel kan veilig en als bedoeld functioneren.



18. Gevels exterieur




Soort gevel: metselwerk

 Metselwerk is de meest gebruikte en traditionele manier van bouwen. De toepassingstechniek is uiteraard in de loop der jaren flink verbeterd. Daar waar vroeger nauwelijks dilataties (een dilatatie(voeg) heeft als doel het uitzetten en krimpen van materialen, ook wel werking genoemd, op te vangen) in het metselwerk werden toegepast, is dat tegenwoordig het tegenovergestelde. Geen dilatatie betekent doorgaans meer risico op scheurvorming zonder dat daar een constructief probleem aan ten grondslag ligt, maar als oorzaak heeft een werking en zetting van materialen. Zeker daar waar objecten voorzien zijn van een zogenaamde staalfundering (zonder palen) is daarom nogal eens scheurvorming aanwezig zonder constructieve oorzaak. Nieuwere objecten zijn voorzien van voldoende dilataties. Als het object dan ook nog eens onderheid is, zijn de risico's op scheurvorming minimaal.



Gevels: scheurvorming

Eventueel stucwerk, het metsel- en het voegwerk verkeren in een voldoende conditie. Er zijn geen zichtbare gebreken/bijzonderheden.

 In de bestaande bouw is er altijd een beperkt risico dat door werking en zetting van materialen of het ontbreken van voldoende dilataties thermische scheurvorming gaat optreden en/of reeds zeer beperkt aanwezig is.

Gevels: voegwerk metselwerk


Het voegwerk verkeert, voor zover zichtbaar, in een voldoende en goede conditie. Er zijn geen gebreken opgemerkt.

Gevels: conditie stenen (metselwerk)

De kwaliteit van de stenen c.q. het metselwerk is aan de buitenzijde geïnspecteerd. De stenen verkeren in een voldoende en goede conditie.

De baklaag van het metselwerk (c.q. de stenen) is intact. Indien een baklaag is aangetast, verliest de steen deels zijn afwaterende functie. Vocht wordt dan door de steen opgezogen en vastgehouden.

De stenen zijn geïnspecteerd op schilfering. Hierbij zijn geen gebreken geconstateerd.

 Met name in de winter bij bevroering van de gevel kan dit leiden tot grotere schade aan het metselwerk. Deze bevroering zal dan weer een schilfering, ofwel afboeren van het metselwerk tot gevolg hebben.



19. Bijgebouwen en/of opstallen



Bijgebouw: dakconstructie en dakbeschot

De zichtbare dakconstructie verkeert in een voldoende conditie. Het geheel is geïnspecteerd, voor zover dat mogelijk was. Hierbij zijn geen gebreken opgemerkt. Algeheel onderhoud is voldoende. Op termijn rekening houden met regulier onderhoud.



Bijgebouw gevels: metselwerk

Aan het metselwerk van het bijgebouw zijn diverse gebreken aangetroffen. Deze gebreken dienen te worden hersteld. De hierna genoemde gebreken zijn aan de gevel(s) aangetroffen: Gevel en/of dak begroeid met beplanting

Bijgebouw gevels: begroeid met beplanting

Begroeiingen en dergelijke kunnen een goed visueel beeld beïnvloeden en leiden tot geen of een verkeerde conclusie. Teveel begroeiing kan leiden tot een lekkage of andere gebreken aan het gebouw en/of de constructie.

- i** Verwijder elk voorjaar de begroeiing van de gevel tot minstens 50 cm onder de dakrand. Hierdoor wordt voorkomen dat deze begroeiing onder de daklijst groeit en schade veroorzaakt. Na het verwijderen van de begroeiing is er een risico dat er bouwkundige schade blijkt te zijn die tijdens de inspectie niet zichtbaar was. Overige vervuiling aan gevel zoals mosgroei en dergelijke ook reinigen of verwijderen.



Bijgebouw: kozijnen

De kozijnen, ramen en/of deur(en) verkeren in een matige conditie. Onderhoud dient op korte termijn te worden uitgevoerd. Het geheel is visueel geïnspecteerd. Hierbij zijn beperkt gebreken opgemerkt. De algehele staat en technische toestand van deze onderdelen zijn redelijk tot voldoende.

€ Directkosten	-	Termijnkosten	€ 430,00	Verbeterkosten	-
----------------	---	---------------	----------	----------------	---

Bijgebouw: schilderwerk kozijnen, raam en deur.

Het exterieur schilderwerk verkeert (deels) in een slechte conditie. Per direct dient onderhoud te worden uitgevoerd. Met name de liggende delen extra behandelen. Voor zover noodzakelijk inspectie en herstel van gebreken uitvoeren aan zwakke plekken. Een vuistregel is dat kozijnen ongeveer eens in de 4 à 5 jaar moeten bijgewerkt (regulier onderhoud). Maar dit is sterk afhankelijk van de ligging van de woning en de kleur of kwaliteit van de aangebrachte verf.

€ Directkosten	€ 220,00	Termijnkosten	-	Verbeterkosten	-
----------------	----------	---------------	---	----------------	---

We merken op dat het schilderwerk steekproefsgewijs is gecontroleerd. Het kan ook voorkomen dat gebreken zichtbaar worden tijdens het schuren of tijdens de overige werkzaamheden.



Bijgebouw: overstekken, dekspanen of ander houtwerk

In de overstek, het boeiboord e.d. is houtrot zichtbaar aanwezig. Aangetaste delen herstellen of vervangen. Verrotte onderdelen (eventueel het gehele element) vervangen, waarna afwerking conform het bestaande werk uitgevoerd kan worden.

€ Directkosten	€ 320,00	Termijnkosten	-	Verbeterkosten	-
----------------	----------	---------------	---	----------------	---

- i** Het is goed mogelijk dat bij groot onderhoud (schilderwerk) meer houtrot na de verwijdering van de verf zichtbaar wordt of aanwezig is.



19. Bijgebouwen en/of opstallen



Bijgebouw: schilderwerk overstekken, dekspanen e.d

Het exterieur schilderwerk verkeert (deels) in een slechte conditie. Per direct dient onderhoud te worden uitgevoerd. Met name de liggende delen extra behandelen. Voor zover noodzakelijk inspectie en herstel van gebreken uitvoeren aan zwakke plekken. Een vuistregel is dat kozijnen ongeveer eens in de 4 à 5 jaar moeten bijgewerkt (regulier onderhoud). Maar dit is sterk afhankelijk van de ligging van de woning en de kleur of kwaliteit van de aangebrachte verf.

€ Directkosten € 165,00 Termijncosten - Verbeterkosten -

We merken op dat het schilderwerk steekproefsgewijs is gecontroleerd. Het kan ook voorkomen dat gebreken zichtbaar worden tijdens het schuren of tijdens de overige werkzaamheden.


Bijgebouw: goten en hemelwaterafvoeren

In verband met hoogte, onbereikbaarheid of andere verhindering (weersomstandigheden) is geen onderzoek uitgevoerd naar de conditie van de goot, over de technische staat en toestand kunnen dan ook geen uitspraken worden gedaan.

i Hemelwaterafvoeren dienen ertoe om in voldoende mate hemelwater af te voeren in verhouding tot het oppervlak. Per 20 m² oppervlakte dient één hemelwaterafvoer aanwezig te zijn. Bij schuine daken is dit één hemelwaterafvoer per 50 m² oppervlakte schuine dakhelling. Uiteraard is frequent reinigen en verwijderen van vuil een vereiste.

Bijgebouw: asbest totaal

Er is geen asbestverdacht materiaal in het bijgebouw aangetroffen. Ondanks het feit dat deze inspectie geen asbestinventarisatie is, maken we toch melding als dit bekend is. Indien u zekerheid wenst, dient u nader onderzoek te laten uitvoeren. Pas dan is met zekerheid bekend of er wel of geen asbest aanwezig is, alsmede de hoeveelheid, locatie en het risico.



Bijgebouw: plat dak of shingles

Ten tijde van het onderzoek zijn er gebreken aan de dakbedekking aangetroffen. De algehele technische staat is matig, er dient deels herstel of vervanging te worden uitgevoerd. Tevens dient regulier onderhoud (zoals reinigen) uitgevoerd te worden.

€ Directkosten - Termijncosten € 600,00 Verbeterkosten -

! Oude of actieve gebreken kunnen de oorzaak zijn van tijdens de inspectie onzichtbare aantasting van de onderliggende dakconstructie(s).

BOUWKUNDIG RAPPORT NATIONALE HYPOTHEEK GARANTIE

TOELICHTING

Inleiding

Bij de aanvraag voor Nationale Hypotheek Garantie moet in een aantal gevallen een bouwkundig rapport worden opgemaakt. Indien het rapport wordt opgemaakt door de gemeente of door de 'vereniging eigen huis' gelden ten aanzien van het bouwkundig rapport geen vormvoorschriften. In alle overige gevallen dient het rapport te worden opgemaakt overeenkomstig bijgevoegd Model-Bouwkundig Rapport Nationale Hypotheek Garantie. Het staat bouwkundige bedrijven uiteraard vrij een eigen (mogelijk uitgebreider) bouwkundig rapport aan de klant te overleggen. In dat geval dienen de voor de aanvraag van Nationale Hypotheek Garantie van belang zijnde gegevens te worden samengevat in het Model-Bouwkundig Rapport.

Toetsingskader voor de keuring

In het rapport zijn de bouwtechnisch belangrijke bouwdelen aangegeven in een checklist. Deze bouwdelen worden in ieder geval geïnspecteerd, omdat gebreken aan deze onderdelen kostbaar kunnen zijn. Aan de hand van de checklist wordt per bouwdeel aangegeven op welke kosten gerekend moet worden om de gebreken op te heffen. Grote kostenposten die zich in andere bouwdelen voordoen, moeten worden verantwoord onder 'diversen', evenals gebreken aan niet nader benoemde bouwdelen die van invloed zijn op veiligheid, gezondheid en gebruik. Het toetsingskader voor de keuring is vastgelegd in het programma van eisen en aanbevelingen op bladzijde 3 en 4 van het Model-Bouwkundig Rapport. Bij de inspectie worden alleen de zichtbare bouwdelen gecontroleerd. Op deze manier is het niet mogelijk om een oordeel te geven over bijvoorbeeld fundering, riolering, etc.. Als de inspecteur aanvullend specialistisch onderzoek nodig vindt, dan dient dat in het rapport te worden vermeld (opmerkingen).


Kostenindicaties

- De kostenindicaties kunnen betrekking hebben op:
 - direct noodzakelijke kosten: kosten van het direct noodzakelijke herstel van gebreken;
 - kosten op termijn: kosten van toekomstig onderhoud (naar keus binnen 5, 10 of 15 jaar) op basis van een bij het rapport te voegen onderhoudsplan;
 - kosten voor verbetering: kosten van verbetering op basis van een bij het rapport te voegen verbeterplan danwel een offerte ter zake.
- De kostenindicaties worden:
 - afzonderlijk vermeld (direct noodzakelijk;
 - op termijn noodzakelijk; verbetering);
 - gebaseerd op aannemersprijzen (geen doe-hetzelf-werkzaamheden);
 - vermeld inclusief BTW;
 - indien mogelijk en economisch verantwoord, geraamd op basis van herstel en niet op basis van complete vervanging;
 - vastgesteld ervan uitgaande dat de aannemer achter elkaar kan doorwerken;
- De kosten van stut-, sloop-, en steigerwerk en de kosten van vervolgschade worden niet in de kostenindicaties opgenomen.

Fiscale aspecten

Indien de keuring is uitgevoerd om te voldoen aan de voorwaarden en normen van de Nationale Hypotheek Garantie en de hypothecaire lening is verstrekt met Nationale Hypotheek Garantie, dan zijn de kosten van deze keuring, evenals de kosten voor het verkrijgen van de Nationale Hypotheek Garantie, aftrekbaar voor de inkomstenbelasting.

BOUWKUNDIG RAPPORT NATIONALE HYPOTHEEK GARANTIE (pagina 1)

ADMINISTRATIEVE GEGEVENS	
AANVRAGER	KEURINGSINSTANTIE
naam:	bedrijf: Perfectkeur B.V.
adres:	adres: Pruiwendijk 137
postcode:	postcode: 2989AH
plaats:	plaats: Ridderkerk
telefoon:	telefoonnummer: 078-6849750
	naam inspecteur: R.K. van Rossen
	nummer Kamer van Koophandel: 24397277
	ingeschreven als:
	<input checked="" type="radio"/> bouwkundig adviesbureau <input type="radio"/> architectenbureau
	<input type="radio"/> (bouwkundig)schade expertisebureau <input type="radio"/> aannemersbedrijf
WONING	VERANTWOORDING
adres: Berlagestraat 7	Datum inspectie: 14 dec 2023
postcode: 2321EJ	Aldus naar waarheid ingevuld en ondertekend:
plaats: Leiden	
woningtype: Eengezinstussenwoning	(handtekening inspecteur)
bouwjaar (indicatie): 1962	

KOSTENRAMING TOTALE INSPECTIE (verzamelstaat)			
	Direct noodzakelijke kosten	Op termijn noodzakelijke kosten	Totale kosten
Totaal algemeen	€ 1.772,50	€ 2.009,00	€ 3.781,50
Totaal bouwlagen	€ 4.480,00	€ 1.342,00	€ 5.822,00
TOTAAL WONING	€ 6.252,50	€ 3.351,00	€ 9.603,50

Verbetering	Verbeteringskosten op basis van bijgevoegd verbeterplan/offerte:	€ 0,-
-------------	--	-------

OPMERKINGEN:

LET OP: Dit is de verplichte NHG bijlage die u kunt gebruiken, indien nodig, voor de financiering van uw woning.

In deze bijlage zijn alleen de gegevens en kosten verwerkt die relevant zijn conform de normen van de NHG. Voor de volledige informatie over de toestand van de woning verwijzen wij u naar het rapport wat u hier voorgaand aantreft.

BOUWKUNDIG RAPPORT NATIONALE HYPOTHEEK GARANTIE (pagina 2)

KEURINGSRESULTATEN ALGEMENE BOUWDELEN						
CODE	ELEMENT	LOCATIE EN OMSCHRIJVING GEBREK	ACTIE	K.V.(%)	DIRECT NOODZAKELIJKE KOSTEN	OP TERMIJN NOODZAKELIJKE KOSTEN
A.0	Fundering	-	-		€ 0,00	€ 0,00
A.1	Kruipruimte	-	-		€ 0,00	€ 0,00
A.2	Portiek / galerij	Zie voorgaande rapportage	H	N.V.T.	€ 520,00	€ 564,00
A.3	Dak	Zie voorgaande rapportage	H	N.V.T.	€ 0,00	€ 610,00
A.3.1	Dakbedekking	Zie voorgaande rapportage	H	N.V.T.	€ 447,50	€ 675,00
A.3.2	Schoorstenen	Zie voorgaande rapportage	H	N.V.T.	€ 720,00	€ 160,00
A.4	Brandveiligheid	Zie voorgaande rapportage	H	N.V.T.	€ 85,00	€ 0,00
A.5	Ongedierte / zwam	-	-		€ 0,00	€ 0,00
A.6	Diversen	-	-		€ 0,00	€ 0,00
TOTAAL					€ 1.772,50	€ 2.009,00

KEURINGSRESULTATEN BOUWLAGEN						
CODE	ELEMENT	LOCATIE EN OMSCHRIJVING GEBREK	ACTIE	K.V.(%)	DIRECT NOODZAKELIJKE KOSTEN	OP TERMIJN NOODZAKELIJKE KOSTEN
B.1.1	Betonwerk gevels	-	-		€ 0,00	€ 0,00
B.1.2	Metselwerk / Gevels	-	-		€ 0,00	€ 0,00
B.1.3	Metalen constructiedelen	-	-		€ 0,00	€ 0,00
B.2.1	Kozijnen / ramen / deuren buiten	Zie voorgaande rapportage	H	N.V.T.	€ 2.990,00	€ 1.020,00
B.2.2	Schilderwerk buiten	Zie voorgaande rapportage	H	N.V.T.	€ 1.490,00	€ 322,00
B.3	Vloeren, houten constructiedelen	-	-		€ 0,00	€ 0,00
B.4	Sanitair	-	-		€ 0,00	€ 0,00
B.5	Ventilatie / vocht	-	-		€ 0,00	€ 0,00
B.6	Diversen	-	-		€ 0,00	€ 0,00
TOTAAL					€ 4.480,00	€ 1.342,00

TOELICHTING

- Code: Verwijst naar bijgevoegd programma van eisen en aanbevelingen.
- Locatie en omschrijving gebrek: De plaats waar de voorziening moet worden getroffen en een omschrijving van het gebrek.
- Actie: S= slopen; H= herstellen; V= vervangen; N= nieuw aanbrengen; O= overig (toelichten)
- k.v(%): Kostenverdeling bij gestapelde gebouwen; k.v. geeft aan welk percentage van de totale kosten aan de woning wordt toegerekend op basis van de splitsingsakte, of een inschatting van de inspecteur. Een voorbeeld: totale kosten € 10.000,- bij 4 appartementen => k.v.= 25%, noodzakelijke kosten: € 2.500,-.
- Direct noodzakelijke kosten: Kosten die direct moeten worden gemaakt ter voorkoming van verdere schade of vervolgschade.
- Op termijn noodzakelijke kosten: Kosten van toekomstig onderhoud (naar keuze binnen 5, 10 of 15 jaar) op basis van een bij het rapport te voegen onderhoudsplan.

BOUWKUNDIG RAPPORT NATIONALE HYPOTHEEK GARANTIE (pagina 3)**PROGRAMMA VAN EISEN EN AANBEVELINGEN (vervolg)**

CODE	KEURINGSRESULTATEN ALGEMENE BOUWDELEN	BOUWBESLUIT
A.0	FUNDERING Bij scheefstand en/of scheurvorming in muren moet door een deskundige de oorzaak worden onderzocht. Voorzieningen moeten overeenkomstig het rapport van de deskundige worden uitgevoerd.	§ 2.1.2 + § 2.2.2
A.1	KRUIPRUIMTE Bij een gevelbreedte van ten hoogste 5 meter moeten tenminste twee muisdichte ventilatieopeningen ten behoeve van kruipruimteventilatie aanwezig zijn. Bij grotere gevelbreedten minimaal drie. In de kruipruimte moet voldoende luchtcirculatie mogelijk zijn (let op puinstort).	§ 3.10.2
A.2	PORTIEK/GALERIJ Aangetaste betonplaten en lateien herstellen of vervangen. Scheuren in metsel- en pleisterwerk uithakken en herstellen overeenkomstig bestaand werk. Beschadigde en gescheurde stenen vervangen. In het metselwerk (of beton) opgenomen stalen constructiedelen inspecteren op roest. Zonodig behandelen of vervangen. Ernstig aangetaste consoles, balken en kolommen herstellen of vervangen. Uitgesleten of beschadigde vloerdelen en traptrreden aanhelen of vervangen. Losse leuning vastzetten. Ontbrekende leuning opnieuw aanbrengen. Beschadigd of aangetast hekwerk en borstweringen herstellen of vervangen.	
A.3	DAK Bij een kap gebreken aan de constructie zoals spanten, muurplaten, gordingen, dakbeschot, tengels en panlatten opheffen door herstel of vervanging van onderdelen. Bij een plat dak gebreken aan de constructie zoals dakbeschot, balklaag en onderslagen opheffen door herstel of vervanging van onderdelen.	§ 3.5.2 § 3.5.2
A.3.1	DAKBEDEKKING Kapotte en poreuze pannen of leien en vorsten vervangen. Scheeffliggende dakpannen of leien en vorsten herleggen. Opgewaaide en losgeraakte shingels opnieuw bevestigen of de bedekking geheel vervangen. Loodaansluitingen nazien en indien nodig herstellen of vervangen. Gebreken aan zinken-, bitumineuze-, mastiek- of kunststofdakbedekking opheffen (bedekking zo nodig geheel vervangen). Indien nodig ballast (grind, tegels) aanvullen of vervangen. Gebreken aan goten en randafwerking opheffen.	§ 3.5.2
A.3.2	SCHOORSTENEN EN VENTILATIEKANALEN BUITENDAKS Gebreken aan het metsel-, voeg-, en stucwerk herstellen. Gebreken aan schoorsteenkoppen herstellen of geheel vervangen inclusief de potten. De afwaterende afwerklaag herstellen en impregneren of geheel vervangen en impregneren. Gebreken aan het loodwerk herstellen of het loodwerk geheel vervangen.	§ 3.5.2 § 3.6.2 § 3.7.2
A.4	BRANDVEILIGHEID Tempex verwijderen	
A.5	ONGEDIERTE/ZWAM Bestrijding van ongedierte/zwam dient te gebeuren overeenkomstig een door een deskundige opgemaakt rapport.	

BOUWKUNDIG RAPPORT NATIONALE HYPOTHEEK GARANTIE (pagina 4)**PROGRAMMA VAN EISEN EN AANBEVELINGEN (vervolg)**

CODE	KEURINGSRESULTATEN ALGEMENE BOUWDELEN	BOUWBESLUIT
B.1.1	BETONWERK GEVELS Aangetaste betonelementen herstellen of vervangen.	§ 2.1.2 + § 2.2.2
B.1.2	METSELWERK/GEVELS	§ 3.5.2
B.1.2.1	Optrekkend vocht bestrijden. Gevolgschade herstellen.	
B.1.2.2	Scheuren in metsel- en pleisterwerk, alsmede loszittend pleisterwerk, uithakken en herstellen overeenkomstig bestaand werk. Beschadigde en gescheurde stenen vervangen.	
B.1.2.3	Gemetselde borstweringen met scheurvorming en losse stenen herstellen overeenkomstig bestaande toestand (evt. icm herziening draagconstructie).	§ 3.5.2
B.1.3	METALEN CONSTRUCTIEDELEN In het metselwerk (of beton) opgenomen stalen constructiedelen inspecteren op roest (indicator is scheurvorming en/of het uitduwen van stenen). Zonodig behandelen of vervangen. Ernstig aangetaste consoles, balken, kolommen en hekwerken herstellen of vervangen.	§ 2.1.2 + § 2.2.2
B.2.1	KOZIJNEN/RAMEN/DEUREN BUITEN Aangetaste delen herstellen of vervangen. Gang- en sluitbaar maken van slecht sluitende of klemmende ramen of deuren. Dakramen/dakkapellen wind- en waterdicht maken. Verrotte onderdelen (eventueel het gehele element) vervangen. Gang- en sluitbaar maken van te openen delen. Lood en zinkwerk zo nodig herstellen of vernieuwen. Waterslagen en onderdorpels zonodig vervangen.	§ 3.5.2 § 3.5.2
B.2.2	SCHILDERWERK BUITEN Bij bestaand houtwerk loszittende of ondeugdelijke verflagen verwijderen. Houtwerk schuren, stoppen, tweemaal gronden en aflakken. Bij bestaand staal het staal na ontroesting en reiniging tweemaal gronden eenmaal met corrosiewerende verf- en aflakken. Bij nieuw houtwerk alle in het zicht blijvende houtvlakken driemaal behandelen met een dekkende beits of overeenkomstig de bestaande situatie. Van onverzinkt staal walshuid/roesthuid verwijderen en conserverend behandelen. Bij verzinkt staal eventuele beschadigingen bijwerken met zinkcompound. Van een te schilderen element moet ook het binnenschilderwerk in goede staat verkeren (anders voor het element ook binnenschilderwerk opnemen) Kapot glas vervangen.	§ 3.5.2
B.3	VLOEREN, HOUTEN CONSTRUCTIEDELEN Door houtrot en/of zwam aangetast hout (balken, onderslagen, kolommen en hekwerken) vervangen. Indien nodig balken of onderslagen verzwaren. Bij constatering van zwam moeten maatregelen gebaseerd zijn op deskundigadvies (zie ook bij A.5).	§ 2.1.2 + § 2.2.2
B.4	SANITAIR Alleen indien een bruikbare voorziening geheel ontbreekt, moet een post opgenomen worden voor het alsnog aanbrengen ervan.	
B.5	VENTILATIE/VOCHT Bij inpannige keukens, badkamers en wc's dient voldoende ventilatie mogelijk te zijn.	§ 3.6.2 § 3.7.2



Bedrijfsinformatie en overige diensten

Over Perfectkeur

Perfectkeur B.V. is een onderscheidend bouwtechnisch adviesbureau. Perfectie is ons vertrekpunt, dat zit al in onze naam. Daarom leggen wij de lat hoog. Mede daardoor zijn we uitgegroeid tot de bevoegen marktleider en landelijk specialist op het gebied van vastgoed inspecties.

Grote onderlinge betrokkenheid van ons team is de basis voor de relatie met onze klanten. Dagelijks helpen wij vriendelijk en enthousiast, snel en zorgvuldig, onze particuliere en zakelijke klantenkring. Dat zorgt voor veel trouwe klanten. Onze medewerkers zijn vasthoudend en laten niet los als het gaat om kwaliteit en overtreffen van klantverwachtingen.

Ons veelzijdig en uiteenlopend pakket aan diensten levert een belangrijke bijdrage aan het woongenot en het beheer van vastgoed. Maar daar stopt het niet. Innovatie zit in onze genen. Dat prikkelt ons voortdurend tot het creëren van nieuwe diensten, inspecties en rapportages.

Perfectkeur, met inspecteurs door het hele land, voert al jarenlang de slogan "het oog van de meester". Onze "meesters" zijn herkenbaar omdat ze hun werk gepassioneerd, soms eigenzinnig, maar altijd net even beter doen! Daar hebben we ze ook zelf voor opgeleid.

Dat wordt gewaardeerd. Daarom zijn we de betrouwbare partner van een steeds groeiend aantal enthousiaste klanten. Daar zijn we trots op!

Onderzoek en advies

U heeft al kennis gemaakt met ons door middel van dit rapport. Onderstaand een greep uit onze overige diensten die wij met evenveel plezier, passie en nauwgezetheid voor u kunnen uitvoeren.

Informatie over: uitgebreid energiebesparingsadvies.

Een energieadvies van Perfectkeur B.V. biedt veel toegevoegde waarde bij aan- of verkoop van een woning. De adviseur zet op een rij wat waar u energie kunt besparen en welke maatregelen toepasbaar zijn. Een bouwkundige maatregel staat nooit op zichzelf, daarom kijkt onze gecertificeerde adviseur naar het gehele pakket van mogelijkheden. Een energieadvies is snel terugverdiend!

We hebben ook een Nul Op de Mmeter (NOM) advies. Daarmee maken we inzichtelijk wat de mogelijkheden zijn om uw woning helemaal energieneutraal te krijgen. U kunt daarmee uw gasaansluiting laten vervallen. Dit is een specialistisch rapport dat we graag voor u opmaken.

Informatie over: betonrotkeuringen en hersteladviezen.

De problemen met betonrot doen zich meestal voor in geval van een Kwaaitaal- of Mantavloer. In een bepaalde bouwperiode is er een fout in het vervaardigingsproces geweest, die in de loop der tijd 'betonrot' doet ontstaan. Perfectkeur B.V. voert onderzoek uit en komt met een gedetailleerd hersteladvies. Dit voldoet aan de hoogste eisen, zoals vastgelegd in CUR aanbeveling 79 en de BRL 2818. Op herstel van vloeren geven wij maar liefst 20 jaar garantie!

Informatie over: meerjaren onderhoudsplanning (MOP).

Wij bieden een unieke MOP aan. Van een volledige opname ter plaatse door onze bouwkundigen tot het zelf maken van een MOP via onze site. Onze bouwkundigen voeren een conditiemeting uit en beoordelen daarbij conform de NEN 2767.

Het hopudt niet op bij een plan alleen, maar indien gewenst kunnen we u ondersteunen bij het opvolgen hiervan door volledig beheer en uitvoering van onderhoud aan gebouwen. Daarbij is er altijd een transparant en inzichtelijk plan dat online geraadpleegd kan worden.

Als laatste bieden we ook een beperkt onderhoudsplan aan. Dit is uitermate geschikt voor kleine VvE's en voldoet aan de wettelijke eisen per 1-1-2018.